

Fonditalia Global Income T

Categoria Morningstar™

Bilanciati Prudenti EUR - Globali

Benchmark Morningstar

Morningstar Euro Cautious Global Target
Allocation NR EUR
Usato nel Report

Benchmark Dichiarato

Not Benchmarked

Morningstar Rating™

★★★

Obiettivo d'Investimento Dichiarato

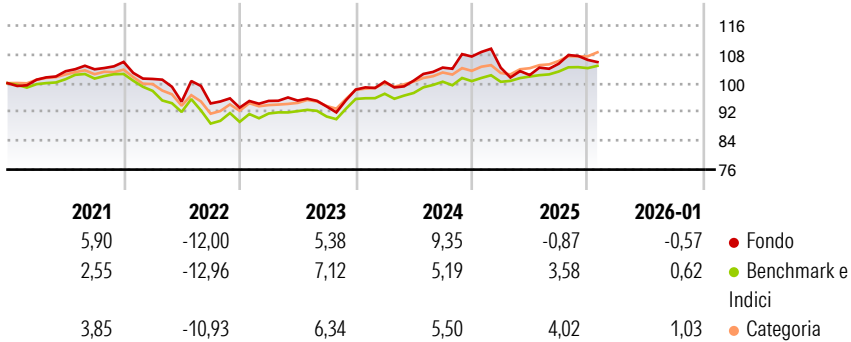
Fonditalia Euro T.M.T., espresso in Euro, costituito prevalentemente da strumenti finanziari di natura azionaria quotati nelle Borse valori o negoziati in un altro mercato regolamentato dei paesi aderenti all'Unione Monetaria Europea e emessi da imprese operanti nei settori informatico, delle telecomunicazioni e dei media. Inoltre il compartimento può far ricorso a strumenti finanziari derivati, non solo ai fini di copertura dei rischi e per una buona gestione del portafoglio, ma anche a fini di investimento.

Misure di Rischio

3Y Alpha	-1,36	3Y Sharpe Ratio	0,13
3Y Beta	1,29	3Y Std Dev	6,08
3Y R-Squared	68,40	3Y Risk	Alto
3Y Info Ratio	-0,28	5Y Risk	Alto
3Y Tracking Error	3,58	10Y Risk	+Med

Basati su Morningstar Euro Cautious Global Target Allocation NR EUR (dove applicabile)

Rendimenti



Rend. Cumulati %	Fondo	Bmk	Cat	Rendimenti Trimestrali %	Q1	Q2	Q3	Q4
3-Mesi	-0,86	1,01	1,89	2026	-	-	-	-
6-Mesi	2,31	2,92	4,27	2025	-2,88	-1,96	3,07	1,00
1-Anno	-3,16	3,26	3,93	2024	2,25	0,28	3,60	2,93
3-Anni Ann.ti	3,35	4,90	5,35	2023	2,01	0,11	-1,74	5,03
5-Anni Ann.ti	1,04	1,01	1,80	2022	-4,47	-6,25	-0,51	-1,24
10-Anni Ann.ti	2,19	2,24	2,45					

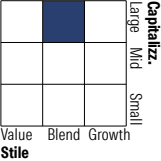
Rendimenti aggiornati al 09/02/2026

Portafoglio 31/12/2025

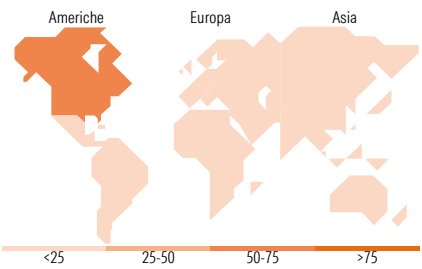


Morningstar Style Box®

Stile Azionario



Reddito Fisso



Titoli principali

Nome	Settore	%
Interfund Emerging Markets...	—	5,33
United States Treasury Notes...	—	3,42
Principal Finisterre Unc...	—	2,66
Vanguard Emerging Mkts Bd...	—	2,61
NVIDIA Corp		1,67
United States Treasury Bonds...	—	1,58
United States Treasury Notes...	—	1,53
Apple Inc		1,50
Microsoft Corp		1,27
United States Treasury Notes...	—	1,23
% Primi 10 Titoli sul Patrimonio		22,80
Numero Complessivo di Titoli Azionari		115
Numero Complessivo di Titoli Obbligazionari		163

Distribuzione Settoriale %

	Fondo
Ciclico	34,53
Sensibile	49,72
Difensivo	15,75

Fixed Income Sector Weightings %

	Fondo
Governativo	50,52
Societario	52,62
Cartolarizzazioni	0,00
Enti Locali	0,00
Liquidità ed equivalenti	3,39
Derivati	-6,53

Ripartizione Geografica %

	Fondo
America	73,99
Stati Uniti	72,30
Canada	1,59
America Latina e Centrale	0,11
Europa	17,79
Regno Unito	3,82
Europa Occidentale - Euro	8,87
Europa Occidentale - Non Euro	5,09
Europa dell'Est	0,00
Africa	0,00
Medio Oriente	0,00
Asia	8,22
Giappone	6,52
Australasia	1,70
Asia - Paesi Sviluppati	0,00
Asia - Emergente	0,00

Anagrafica

Società di Gestione	Fideuram Asset management (Ireland) DAC	Patrimonio Classe (Mln)	53,70 EUR	Investimento Min. Ingresso	2.000.000 EUR
Telefono	-	(09/02/2026)		Investimento Min. Successivo	2.500 EUR
Web	www.fideuramgestions.lu	Domicilio	LUSSEMBURGO	T.E.R.	-
Data di Partenza	12/11/2008	Valuta del Fondo	EUR	Spese correnti	1,82%
Nome del Gestore	Enrico Bregolin	UCITS	Si	Commissione di incentivo	15,00%
Data Inizio Gestione	01/11/2021	Inc/Acc	Acc		
NAV (09/02/2026)	EUR 6,34	ISIN	LU0388709049		
Patrimonio Netto (Mln)	182,19 EUR				

(31/12/2025)