

Fonditalia Euro Yield Plus T

Categoria Morningstar™

Obbligazionari Diversificati EUR

Benchmark Morningstar

Morningstar Eurozone Core Bond GR EUR

Usato nel Report

Benchmark Dichiarato

Not Benchmarked

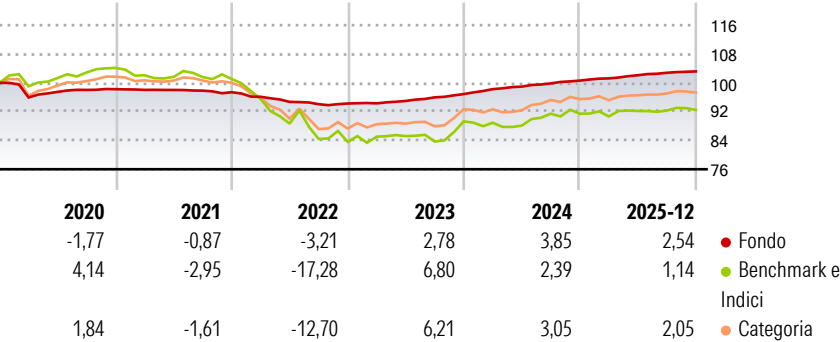
Morningstar Rating™

★★★

Obiettivo d'Investimento Dichiarato

Fonditalia Euro Yield Plus, espresso in Euro, costituito prevalentemente da strumenti finanziari di natura obbligazionaria a tasso fisso e variabile denominati in Euro ed emessi da entità governative e non governative, caratterizzate da un limitato rischio di insolvenza; ad esempio con rating pari a "investment grade".

Rendimenti



Misure di Rischio

3Y Alpha	0,05	3Y Sharpe Ratio	0,13
3Y Beta	0,00	3Y Std Dev	0,50
3Y R-Squared	0,00	3Y Risk	Basso
3Y Info Ratio	-0,08	5Y Risk	Basso
3Y Tracking Error	4,44	10Y Risk	Basso

Basati su Morningstar Eurozone Core Bond GR EUR (dove applicabile)

Rend. Cumulati %	Fondo	Bmk	Cat	Rendimenti Trimestrali %	Q1	Q2	Q3	Q4
3-Mesi	0,42	0,12	0,23	2026	-	-	-	-
6-Mesi	0,97	1,09	1,36	2025	0,62	0,86	0,67	0,37
1-Anno	2,54	1,87	2,89	2024	1,41	0,72	0,90	0,77
3-Anni Ann.ti	3,10	3,02	3,32	2023	0,04	0,71	1,06	0,95
5-Anni Ann.ti	1,04	-2,11	-0,94	2022	-1,30	-1,46	-0,69	0,22
10-Anni Ann.ti	0,24	0,15	0,34					

Rendimenti aggiornati al 29/01/2026

Portafoglio 31/12/2025



Fixed Income Style

Box™



Duration Effettiva
Maturità effettiva
Qualità Credito Media

Fondo

Credit Quality %

Fond







Credit Quality %

Fond

Titoli principali

Nome	Settore	%
Italy (Republic Of) 3.5%	—	3,47
BNP Paribas SA 2.75%	—	1,80
Raiffeisen Bank...	—	1,74
Banca Monte dei Paschi di...	—	1,73
Aviva PLC 1%	—	1,61
BNP Paribas SA 1.625%	—	1,46
Belfius Bank SA/NV 3.125%	—	1,39
AIB Group PLC 1%	—	1,39
Banque Federative du Credit...	—	1,39
LEG Immobilien SE 0.375%	—	1,39
% Primi 10 Titoli sul Patrimonio		17,36
Numero Complessivo di Titoli Azionari		0
Numero Complessivo di Titoli Obbligazionari		178

Fixed Income Sector Weightings %

 Governativo	0,70
 Societario	74,96
 Cartolarizzazioni	0,00
 Enti Locali	0,00
 Liquidità ed equivalenti	24,34
 Derivati	0,00
<hr/>	
Coupon Range %	Fondo
0 coupon	0,00
Da 0 a 4 cedole	73,85
Da 4 a 6 cedole	18,30
Da 6 a 8 cedole	5,22
Da 8 a 10 cedole	1,63
Da 10 a 12 cedole	0,00
Oltre 12 cedole	0,99

Scadenze %

da 1 a 3	42,92
da 3 a 5	12,14
da 5 a 7	9,68
da 7 a 10	5,87
da 10 a 15	3,58
da 15 a 20	0,00
da 20 a 30	3,10
oltre 30	0,00

Anagrafica

Società di Gestione	Fideuram Asset management (Ireland) DAC	Patrimonio Classe (Mln)	48,95 EUR	Investimento Min. Ingresso	2.000.000 EUR
Telefono	-	(29/01/2026)		Investimento Min. Successivo	2.500 EUR
Web	www.fideuramgestions.lu	Domicilio	LUSSEMBURGO	T.E.R.	-
Data di Partenza	04/11/2008	Valuta del Fondo	EUR	Spese correnti	1,35%
Nome del Gestore	Christopher Case	UCITS	Si	Commissione di incentivo	15,00%
Data Inizio Gestione	01/07/2022	Inc/Acc	Acc		
NAV (29/01/2026)	EUR 10,10	ISIN	LU0388709635		
Patrimonio Netto (Mln)	144,25 EUR				

(31/12/2025)