

Fonditalia Core 3 T

Categoria Morningstar™  
Bilanciati Aggressivi EUR

Benchmark Morningstar  
Morningstar Euro Aggressive Global Target  
Allocation NR EUR  
Usato nel Report

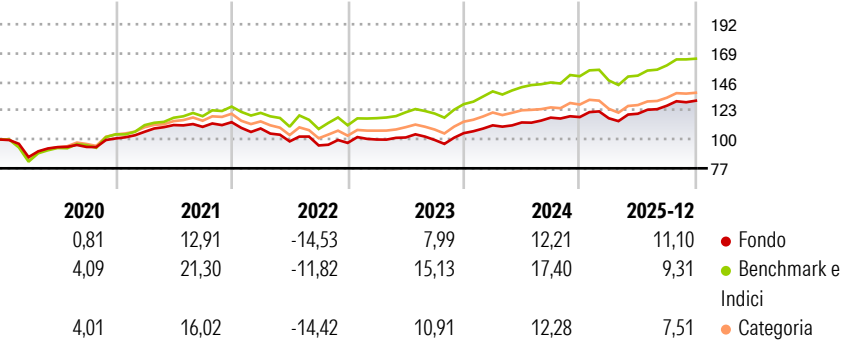
Benchmark Dichiarato  
25% MSCI World Ex Europe NR EUR, 10%  
Bloomberg Euro Agg 1-10 Yr TR EUR, 10%  
JPM Cash Euro Currency 6 months TR EUR,  
10% JPM EMBI Global Diversified TR USD,  
30% MSCI Europe NR EUR, 15% MSCI EM  
NR EUR

Morningstar Rating™  
★★★

Obiettivo d'Investimento Dichiarato

Parti o quote di OICR e/o di altri organismi di investimento collettivo, titoli azionari, titoli obbligazionari e altri attivi finanziari liquidi di tutto il mondo; l'esposizione ai mercati azionari non può superare il 90% dell'attivo netto del compartimento.

Rendimenti



Misure di Rischio

3Y Alpha	-1,80	3Y Sharpe Ratio	0,95
3Y Beta	0,87	3Y Std Dev	7,64
3Y R-Squared	85,72	3Y Risk	-Med
3Y Info Ratio	-1,13	5Y Risk	-Med
3Y Tracking Error	3,08	10Y Risk	-Med

Basati su Morningstar Euro Aggressive Global Target Allocation NR EUR (dove applicabile)

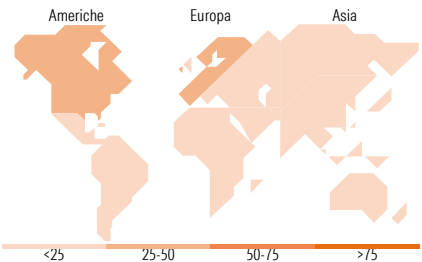
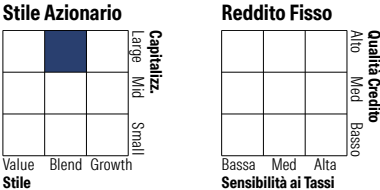
Rend. Cumulati %	Fondo	Bmk	Cat	Rendimenti Trimestrali %	Q1	Q2	Q3	Q4
3-Mesi	1,94	2,11	2,10	2026	-	-	-	-
6-Mesi	8,09	7,98	7,66	2026	-	-	-	-
1-Anno	10,38	7,86	7,08	2025	-0,79	3,09	5,29	3,17
3-Anni Ann.ti	9,59	12,72	9,96	2024	5,94	2,06	3,41	0,36
5-Anni Ann.ti	5,56	9,97	6,50	2023	2,76	1,62	-1,96	5,47
10-Anni Ann.ti	4,77	9,12	6,70	2022	-4,42	-9,48	-3,26	2,12

Rendimenti aggiornati al 29/01/2026

Portafoglio 31/12/2025



Morningstar Style Box®









Titoli principali

Nome	Settore	%
Ailis D-X MSCI USA Scrn ETF...	—	17,29
Interfund Team Equity Europe A	—	7,32
iShares Core MSCI Europe ETF...	—	6,55
Eurizon Top European...	—	6,50
iShares MSCI EM ETF USD Acc	—	6,45
Interfund Equity Global...	—	6,44
Interfund Bond Global...	—	6,35
JPM EUR Ultra-Short Inc Act...	—	5,45
iShares Europe Eq Enh Actv...	—	5,33
Interfund Equity Europe	—	5,08
% Primi 10 Titoli sul Patrimonio		72,76
Numero Complessivo di Titoli Azionari		2
Numero Complessivo di Titoli Obbligazionari		0

Distribuzione Settoriale %

 Ciclico	36,41
 Sensibile	44,13
 Difensivo	19,46

Fixed Income Sector Weightings %

 Governativo	64,82
 Societario	33,49
 Cartolarizzazioni	0,89
 Enti Locali	0,00
 Liquidità ed equivalenti	12,85
 Derivati	-12,05

Ripartizione Geografica %

<b>America</b>	<b>35,09</b>
Stati Uniti	31,90
Canada	1,44
America Latina e Centrale	1,75
<b>Europa</b>	<b>44,45</b>
Regno Unito	10,39
Europa Occidentale - Euro	22,76
Europa Occidentale - Non Euro	8,95
Europa dell'Est	0,38
Africa	0,93
Medio Oriente	1,05
<b>Asia</b>	<b>20,45</b>
Giappone	2,37
Australasia	0,71
Asia - Paesi Sviluppati	7,17
Asia - Emergente	10,21

Anagrafica

Società di Gestione	Fideuram Asset management (Ireland) DAC	Patrimonio Classe (Mln)	17,18 EUR	Investimento Min. Ingresso	2.000.000 EUR
Telefono	-	(29/01/2026)		Investimento Min. Successivo	2.500 EUR
Web	www.fideuramgestions.lu	Domicilio	LUSSEMBURGO	T.E.R.	-
Data di Partenza	13/10/2008	Valuta del Fondo	EUR	Spese correnti	2,45%
Nome del Gestore	Enrico Bregolin	UCITS	Si	Commissione di incentivo	-
		Inc/Acc	Acc		

# Fonditalia Core 3 T

Data Inizio Gestione	01/07/2023	ISIN	LU0388710211
NAV <small>(29/01/2026)</small>	EUR 18,80		
Patrimonio Netto (Mln)	512,14 EUR		
<small>(31/12/2025)</small>			