

# BlackRock Global Funds - Emerging Markets Local Currency Bond Fund E2

## Categoria Morningstar™

Obbligazionari Paesi Emergenti Valuta Locale

## Benchmark Morningstar

Morningstar Emerging Markets Government Bond Local Currency GR USD  
Usato nel Report

## Benchmark Dichiarato

JPM GBI-EM Global Diversified TR USD

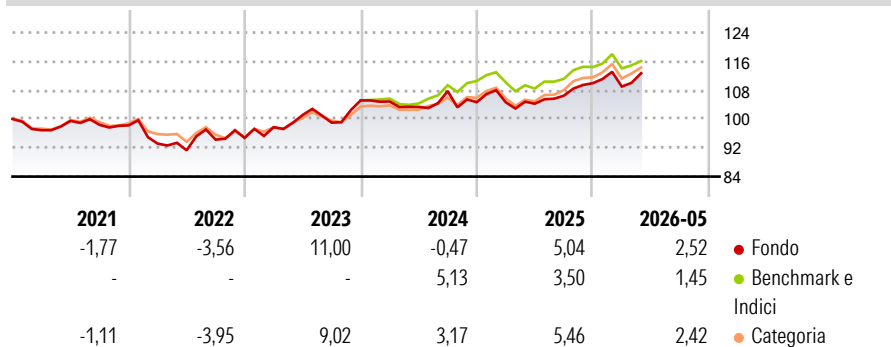
## Morningstar Rating™

★★

### Obiettivo d'Investimento Dichiarato

Mira a massimizzare il rendimento investendo almeno il 70% del patrimonio in valori mobiliari a reddito fisso denominati in valuta locale con una duration inferiore a tre anni emessi da stati, enti pubblici o società con sede o che svolgono la loro attività economica prevalentemente in paesi in via di sviluppo. La duration media non è superiore a due anni. L'esposizione al rischio valutario viene gestita in maniera flessibile.

### Rendimenti



### Misure di Rischio


3Y Alpha	-0,40	3Y Sharpe Ratio	0,26
3Y Beta	1,21	3Y Std Dev	6,36
3Y R-Squared	93,92	3Y Risk	+Med
3Y Info Ratio	0,02	5Y Risk	+Med
3Y Tracking Error	3,04	10Y Risk	+Med

Basati su Morningstar Emerging Markets Government Bond Local Currency GR USD (dove applicabile)

Rend. Cumulati %	Fondo	Bmk	Cat	Rendimenti Trimestrali %	Q1	Q2	Q3	Q4
3-Mesi	5,19	3,88	4,80	2026	-0,86	-	-	-
6-Mesi	5,97	4,29	5,62	2025	-0,02	-0,39	2,12	3,28
1-Anno	10,88	9,59	11,80	2024	-0,29	-1,42	4,24	-2,87
3-Anni Ann.ti	4,56	5,27	5,77	2023	3,16	3,47	-2,12	6,24
5-Anni Ann.ti	3,08	3,04	3,57	2022	-5,15	-1,99	3,22	0,50
10-Anni Ann.ti	1,61	3,06	2,72					

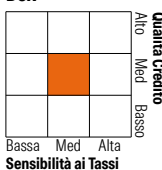
Rendimenti aggiornati al 25/06/2026

### Portafoglio 31/05/2026



### Fixed Income Style

#### Box™



### Fixed Income Sector Weightings %

Fondo	Fondo
Governativo	123,45
Societario	0,14
Cartolarizzazioni	0,00
Enti Locali	0,00
Liquidità ed equivalenti	319,70
Derivati	-343,29

### Coupon Range %

Fondo	Fondo
0 coupon	2,55
Da 0 a 4 cedole	14,93
Da 4 a 6 cedole	21,46
Da 6 a 8 cedole	26,32
Da 8 a 10 cedole	27,80
Da 10 a 12 cedole	0,77
Oltre 12 cedole	6,17

### Credit Quality %

Fond	Credit Quality %	Fond	
AAA	3,92	BBB	32,29
AA	5,49	BB	30,22
A	24,35	B	1,90
		Below B	1,82
		Not Rated	0,00

### Titoli principali

Nome	Settore	%
SWP: OIS 7.240000...	-	5,93
Secretaria Do Tesouro Nacional	-	3,77
Secretaria Do Tesouro Nacional	-	2,66
Poland (Republic of)	-	2,65
Peru (Republic Of)	-	2,20
Mexico (United Mexican States)	-	1,99
Poland (Republic of)	-	1,96
SWP: OIS 2.031200...	-	1,89
South Africa (Republic of)	-	1,73
Poland (Republic of)	-	1,67
% Primi 10 Titoli sul Patrimonio		26,44
Numero Complessivo di Titoli Azionari		0
Numero Complessivo di Titoli Obbligazionari		225

### Anagrafica

Società di Gestione	BlackRock (Luxembourg) SA	Patrimonio Classe (Mln)	9,60 USD	Investimento Min. Ingresso	5.000 USD
Telefono	+44 20 77433000	Domicilio	LUSSEMBURGO	Investimento Min. Successivo	1.000 USD
Web	www.blackrock.com	Valuta del Fondo	USD	T.E.R.	-
Data di Partenza	05/02/2007	UCITS	Si	Spese correnti	1,78%
Nome del Gestore	Laurent Develay	Inc/Acc	Acc	Commissione di incentivo	-
Data Inizio Gestione	27/07/2012	ISIN	LU0374975414		
NAV (25/06/2026)	USD 25,66				
Patrimonio Netto (Mln)	1.802,63 USD				

(31/05/2026)

See disclosures for more details

© 2026 Morningstar Italia. Tutti i diritti sono riservati. Le informazioni qui contenute: (1) sono proprietà di Morningstar, (2) non possono essere copiate, (3) non costituiscono consiglio di investimento; (4) sono fornite con scopi informativi; (5) sono ritenute attendibili da Morningstar che, pertanto, ne garantisce il maggior grado di accuratezza e completezza possibile, fatto salvo il caso in cui queste Le siano state fornite in modo errato e/o non completo dalle relative società prodotte; (6) sono estratte dai dati del fondo disponibili e riferiti a date temporali diverse. Morningstar non è responsabile per qualunque danno o perdita derivante da qualunque uso delle informazioni e chi visiona tali informazioni sarà responsabile dell'uso che andrà a farne. Non vi è naturalmente garanzia alcuna che i risultati del passato trovino un riscontro nel futuro.