

JPM Global Corporate Bond A (acc) - EUR (hedged)

Categoria Morningstar™

Obbligazionari Corporate Globali - EUR
Hedged

Benchmark Morningstar

Morningstar Global Corporate Bond GR
Hedged EUR
Usato nel Report

Benchmark Dichiarato

Bloomberg Gbl Agg Corp 0901 TR Hdg USD

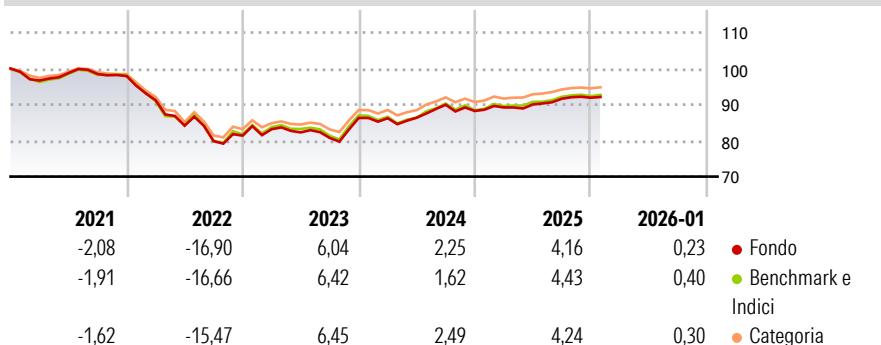
Morningstar Rating™

★★★

Obiettivo d'Investimento Dichiarato

Il Comparto mira a conseguire un rendimento superiore a quello dei mercati globali delle obbligazioni societarie investendo principalmente in titoli di debito societari globali con rating investment grade e utilizzando strumenti finanziari derivati ove appropriato.

Rendimenti



Misure di Rischio

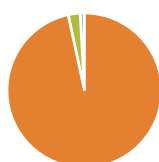
3Y Alpha	-0,09	3Y Sharpe Ratio	0,05
3Y Beta	0,96	3Y Std Dev	5,18
3Y R-Squared	97,45	3Y Risk	+Med
3Y Info Ratio	-0,12	5Y Risk	Med
3Y Tracking Error	0,84	10Y Risk	Med

Basati su Morningstar Global Corporate Bond GR Hedged EUR (dove applicabile)

Rend. Cumulati %	Fondo	Bmk	Cat	Rendimenti Trimestrali %	Q1	Q2	Q3	Q4
3-Mesi	1,51	1,49	1,31	2026	-	-	-	-
6-Mesi	2,44	2,58	2,16	2025	1,10	0,93	1,77	0,30
1-Anno	4,44	4,74	4,37	2024	-0,08	0,16	4,17	-1,92
3-Anni Ann.ti	4,09	4,15	4,37	2023	2,21	-1,08	-1,85	6,86
5-Anni Ann.ti	-1,21	-1,00	-0,71	2022	-6,86	-7,74	-5,10	1,91
10-Anni Ann.ti	1,08	1,22	1,37					

Rendimenti aggiornati al 17/02/2026

Portafoglio 31/12/2025



Asset Allocation %	Netta
Azioni	0,01
Obbligazioni	96,61
Liquidità	2,49
Altro	0,89

Fixed Income Style

Box™

Qualità Credito
Alto Med Basso
Sensibilità ai Tassi
Bassa Med Alta




	Fondo
Duration Effettiva	5,92
Maturity effettiva	8,18
Qualità Credito Media	BBB

Credit Quality %	Fond	Credit Quality %	Fond
AAA	2,77	BBB	53,05
AA	5,86	BB	9,00
A	28,78	B	0,64
		Below B	0,15
		Not Rated	-0,25

Titoli principali

Nome	Settore	%
United States Treasury Notes...	—	1,51
JPM USD Liquidity LVNAV X...	—	1,42
JPM Global High Yield Bond X...	—	1,07
Wells Fargo & Co. 5.15%	—	0,78
Wells Fargo & Co. 4.808%	—	0,55
Energy Transfer LP 6%	—	0,51
Avolon Holdings Funding Ltd...	—	0,49
Goldman Sachs Group, Inc....	—	0,48
Citigroup Inc. 4.542%	—	0,46
Aroundtown SA 3.25%	—	0,45
% Primi 10 Titoli sul Patrimonio		7,72
Numero Complessivo di Titoli Azionari		0
Numero Complessivo di Titoli Obbligazionari		848

Fixed Income Sector Weightings %

 Governativo	2,18
 Societario	94,51
 Cartolarizzazioni	0,81
 Enti Locali	0,00
 Liquidità ed equivalenti	2,78
 Derivati	-0,29

Coupon Range %	Fondo
0 coupon	0,00
Da 0 a 4 cedole	30,12
Da 4 a 6 cedole	56,31
Da 6 a 8 cedole	11,94
Da 8 a 10 cedole	1,59
Da 10 a 12 cedole	0,02
Oltre 12 cedole	0,03

Scadenze %

da 1 a 3	11,18
da 3 a 5	20,34
da 5 a 7	20,69
da 7 a 10	20,93
da 10 a 15	7,09
da 15 a 20	5,87
da 20 a 30	9,40
oltre 30	2,39

Anagrafica

Società di Gestione	JPMorgan Asset Management (Europe) S.à r.l.	Patrimonio Classe (Mln)	254,49 EUR	Investimento Min. Ingresso	35.000 EUR
Telefono	+352 34 101	(17/02/2026)		Investimento Min. Successivo	5.000 EUR
Web	http://www.jpmorganassetmanagement.com	Domicilio	LUSSEMBURGO	T.E.R.	0,96%
		Valuta del Fondo	EUR	Spese correnti	0,98%
		UCITS	Si	Commissione di incentivo	-
		Inc/Acc	Acc		
		ISIN	LU0408846458		
Data di Partenza	27/02/2009				
Nome del Gestore	Lisa Coleman				
Data Inizio Gestione	27/02/2009				
NAV (17/02/2026)	EUR 13,41				

JPM Global Corporate Bond A (acc) - EUR (hedged)

Patrimonio Netto (Mln)	6.667,50 USD
(31/12/2025)	