

# abrdn SICAV I - Asia Pacific Sustainable Equity Fund A Alnc USD

## Categoria Morningstar™

Azionari Asia-Pacifico ex Giappone

## Benchmark Morningstar

Morningstar Asia Pacific ex-Japan Target

Market Exposure NR USD

Usato nel Report

## Benchmark Dichiarato

MSCI AC Asia Pac Ex JPN NR USD

## Morningstar Rating™

★★

### Obiettivo d'Investimento Dichiarato

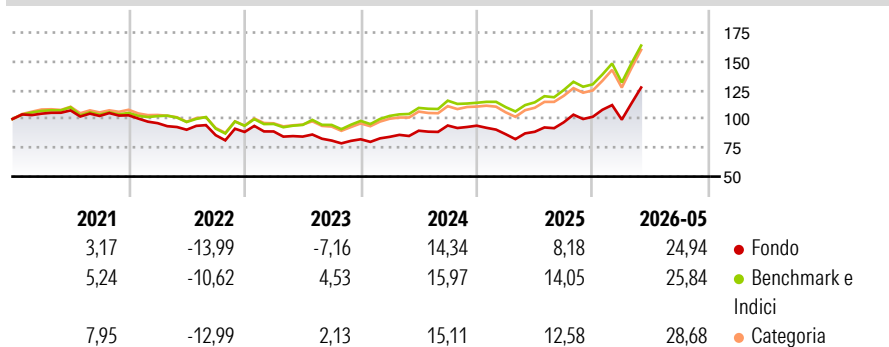
L'obiettivo del Comparto è la crescita a lungo termine del capitale da ottenere tramite investimenti essenzialmente in azioni e titoli azionari di società con una capitalizzazione relativamente grande quotate alle borse dei paesi asiatici più consolidati escluso il Giappone, ma inclusi Honk Kong, Singapore, la Malesia, la Thailandia, l'Indonesia, Taiwan, le Filippine e la Corea del Sud. Il Comparto può investire saltuariamente anche in altri mercati Asiatici. La valuta del Comparto è il Dollaro US.

### Misure di Rischio

3Y Alpha	-5,04	3Y Sharpe Ratio	0,71
3Y Beta	1,00	3Y Std Dev	16,85
3Y R-Squared	95,07	3Y Risk	Med
3Y Info Ratio	-1,50	5Y Risk	Med
3Y Tracking Error	4,05	10Y Risk	-Med

Basati su Morningstar Asia Pacific ex-Japan Target Market Exposure NR USD (dove applicabile)

### Rendimenti



### Rend. Cumulati %

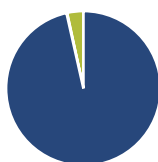
	Fondo	Bmk	Cat
3-Mesi	19,72	17,78	19,36
6-Mesi	33,83	35,03	34,82
1-Anno	49,38	48,63	50,14
3-Anni Ann.ti	14,12	20,03	18,17
5-Anni Ann.ti	4,29	9,21	8,50
10-Anni Ann.ti	8,36	11,23	10,88

Rendimenti aggiornati al 18/06/2026

### Rendimenti Trimestrali %

	Q1	Q2	Q3	Q4
2026	-2,46	-	-	-
2025	-7,89	2,45	9,26	4,91
2024	2,59	6,26	5,04	-0,15
2023	0,50	-5,00	-4,07	1,37
2022	-6,59	-5,92	-5,21	3,24

### Portafoglio 31/05/2026



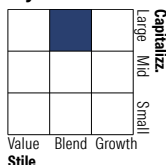
#### Asset Allocation %

- Azioni
- Obbligazioni
- Liquidità
- Altro

#### Netta

Azioni	96,49
Obbligazioni	0,12
Liquidità	3,40
Altro	0,00

#### Style Box Azionaria

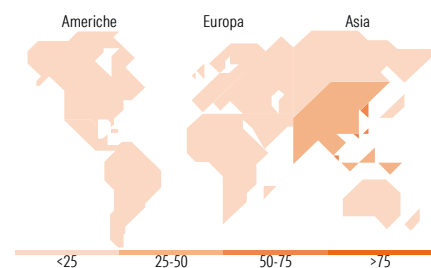


#### Mkt Cap %

	Fondo
Giant	69,48
Large	25,78
Medium	4,74
Small	0,00
Micro	0,00

#### Capitalizzazione media di mercato

	Fondo
Ave Mkt Cap USD	146.933,14



### Titoli principali

Nome	Settore	%
Taiwan Semiconductor...	10,19	
Samsung Electncs Co	7,85	
SK Hynix Inc	7,78	
Tencent Holdings Ltd	4,81	
Alibaba Group Holding Ltd...	2,94	
MediaTek Inc	2,92	
abrdn Liquidity-US Dollar...	—	2,87
Chroma Ate Inc	2,57	
Contemporary Amperex...	2,22	
GlobalWafers Co Ltd	2,19	
% Primi 10 Titoli sul Patrimonio		46,33
Numero Complessivo di Titoli Azionari		62
Numero Complessivo di Titoli Obbligazionari		0

### Distribuzione Settoriale %

	Fondo
<b>Ciclico</b>	<b>35,82</b>
Materie Prime	3,95
Beni di Consumo Ciclici	10,99
Finanza	17,71
Immobiliare	3,17
<b>Sensibile</b>	<b>58,81</b>
Telecomunicazioni	6,81
Energia	-
Beni Industriali	5,09
Tecnologia	46,90
<b>Difensivo</b>	<b>5,37</b>
Beni Difensivi	0,75
Salute	3,08
Servizi di Pubblica Utilità	1,54

### Ripartizione Geografica %

	Fondo
<b>America</b>	<b>2,92</b>
Stati Uniti	1,96
Canada	0,96
America Latina e Centrale	0,00
<b>Europa</b>	<b>2,20</b>
Regno Unito	2,20
Europa Occidentale - Euro	0,00
Europa Occidentale - Non Euro	0,00
Europa dell'Est	0,00
Africa	0,00
Medio Oriente	0,00
<b>Asia</b>	<b>94,88</b>
Giappone	0,00
Australasia	3,49
Asia - Paesi Sviluppati	53,24
Asia - Emergente	38,15

### Anagrafica

Società di Gestione	abrdn Investments Luxembourg S.A.	Patrimonio Classe (Mln)	2,16 USD	Investimento Min. Ingresso	500 USD
Telefono	(352) 46 40 10 820	Domicilio	LUSSEMBURGO	Investimento Min. Successivo	-
Web	www.aberdeestandard.co	Valuta del Fondo	USD	T.E.R.	-
	m	UCITS	Si	Spese correnti	1,93%
Data di Partenza	02/10/2013	Inc/Acc	Inc	Commissione di incentivo	-
Nome del Gestore	-	ISIN	LU0231476960		
Data Inizio Gestione	02/08/2010				
NAV (18/06/2026)	USD 19,27				

See disclosures for more details

© 2026 Morningstar Italia. Tutti i diritti sono riservati. Le informazioni qui contenute: (1) sono proprietà di Morningstar, (2) non possono essere copiate, (3) non costituiscono consiglio di investimento; (4) sono fornite con scopi informativi; (5) sono ritenute attendibili da Morningstar che, pertanto, ne garantisce il maggior grado di accuratezza e completezza possibile, fatto salvo il caso in cui queste Le siano state fornite in modo errato e/o non completo dalle relative società prodotte; (6) sono estratte dai dati del fondo disponibili e riferiti a date temporali diverse. Morningstar non è responsabile per qualunque danno o perdita derivante da qualunque uso delle informazioni e chi visiona tali informazioni sarà responsabile dell'uso che andrà a farne. Non vi è naturalmente garanzia alcuna che i risultati del passato trovino un riscontro nel futuro.

# abrnd SICAV I - Asia Pacific Sustainable Equity Fund A Alnc USD

Patrimonio Netto (Mln) 1.458,36 USD

(31/05/2026)