

# Allianz Global Investors Fund - Allianz European Equity Dividend CT EUR

## Categoria Morningstar™

Azionari Europa - Reddito

## Benchmark Morningstar

Morningstar Developed Europe Dividend

Yield &gt;2.5% NR EUR

Usato nel Report

## Benchmark Dichiarato

MSCI Europe NR EUR

## Morningstar Rating™

★★

### Obiettivo d'Investimento Dichiarato

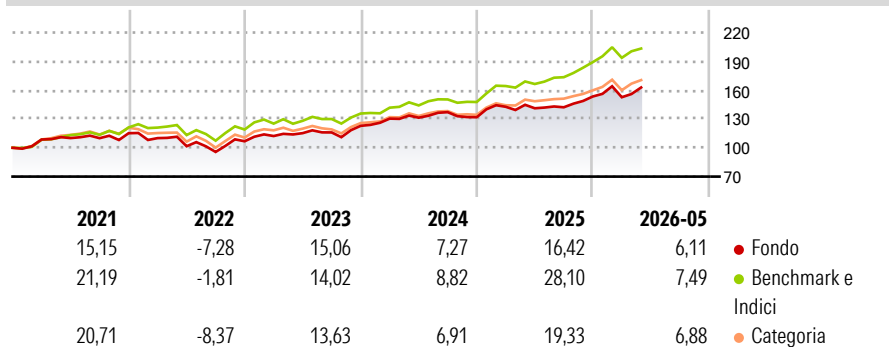
Il fondo si propone di generare una crescita del capitale nel lungo termine. Investiamo almeno il 75%, direttamente o tramite derivati, in azioni e titoli analoghi di società che a nostro giudizio conseguono un adeguato rendimento da dividendo e che sono situate in un paese membro dell'UE, in Norvegia o in Islanda. Fino al 20% può essere investito in società ubicate in un mercato emergente.

### Misure di Rischio

3Y Alpha	-4,44	3Y Sharpe Ratio	0,96
3Y Beta	1,01	3Y Std Dev	10,00
3Y R-Squared	85,83	3Y Risk	Med
3Y Info Ratio	-1,31	5Y Risk	Med
3Y Tracking Error	3,77	10Y Risk	Med

Basati su Morningstar Developed Europe Dividend Yield >2.5% NR EUR (dove applicabile)

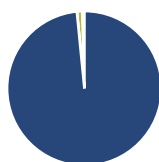
### Rendimenti



Rend. Cumulati %	Fondo	Bmk	Cat	Rendimenti Trimestrali %	Q1	Q2	Q3	Q4
3-Mesi	7,62	5,21	7,31	2026	-0,52	-	-	-
6-Mesi	9,08	10,49	10,90	2025	8,27	-1,09	0,74	7,91
1-Anno	15,32	21,98	16,82	2024	6,11	0,73	4,39	-3,87
3-Anni Ann.ti	12,46	16,73	13,92	2023	5,12	2,68	0,64	5,92
5-Anni Ann.ti	7,74	12,20	9,49	2022	-4,40	-7,71	-5,83	11,58
10-Anni Ann.ti	5,62	9,59	8,10					

Rendimenti aggiornati al 15/06/2026

### Portafoglio 30/04/2026



#### Asset Allocation %

- Azioni
- Obbligazioni
- Liquidità
- Altro

#### Netta

98,44  
0,00  
1,11  
0,45

#### Style Box Azionaria

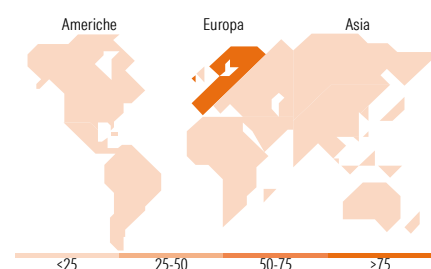


#### Mkt Cap %

Fondo  
Giant 45,62  
Large 33,77  
Medium 19,37  
Small 1,25  
Micro 0,00

#### Capitalizzazione media di mercato

Fondo  
Ave Mkt Cap EUR 49.703,02



### Titoli principali

Nome	Settore	%
Siemens AG	Industria	4,05
TotalEnergies SE	Energia	3,80
Rio Tinto PLC Ordinary Shares	Miniere	3,67
Roche Holding AG Ordinary...	Farmaceutico	3,49
Nordea Bank Abp	Banca	3,47
Lloyds Banking Group PLC	Banca	3,30
KBC Groupe NV	Banca	3,24
Volvo AB Class B	Automobili	3,23
Intesa Sanpaolo	Banca	3,17
GSK PLC	Farmaceutico	2,66
% Primi 10 Titoli sul Patrimonio		34,07
Numero Complessivo di Titoli Azionari		44
Numero Complessivo di Titoli Obbligazionari		0

### Distribuzione Settoriale %

Settore	Fondo
<b>Ciclico</b>	<b>43,12</b>
Materie Prime	5,39
Beni di Consumo Ciclici	9,74
Finanza	27,99
Immobiliare	-
<b>Sensibile</b>	<b>31,43</b>
Telecomunicazioni	4,44
Energia	8,88
Beni Industriali	18,11
Tecnologia	-
<b>Difensivo</b>	<b>25,45</b>
Beni Difensivi	10,84
Salute	11,88
Servizi di Pubblica Utilità	2,72

### Ripartizione Geografica %

Regione	Fondo
<b>America</b>	<b>0,00</b>
Stati Uniti	0,00
Canada	0,00
America Latina e Centrale	0,00
<b>Europa</b>	<b>100,00</b>
Regno Unito	21,41
Europa Occidentale - Euro	51,32
Europa Occidentale - Non Euro	27,26
Europa dell'Est	0,00
Africa	0,00
Medio Oriente	0,00
<b>Asia</b>	<b>0,00</b>
Giappone	0,00
Australasia	0,00
Asia - Paesi Sviluppati	0,00
Asia - Emergente	0,00

### Anagrafica

Società di Gestione	Allianz Global Investors GmbH	Patrimonio Classe (Mln)	19,57 EUR	Investimento Min. Ingresso	-
Telefono	+49 (0) 69 2443-1140	(15/06/2026)		Investimento Min. Successivo	-
Web	www.allianzglobalinvestor.de	Domicilio	LUSSEMBURGO	T.E.R.	2,55%
Data di Partenza	10/03/2009	Valuta del Fondo	EUR	Spese correnti	2,60%
Nome del Gestore	Grant Cheng	UCITS	Si	Commissione di incentivo	-
Data Inizio Gestione	01/06/2022	Inc/Acc	Acc		
NAV (15/06/2026)	EUR 375,27	ISIN	LU0414046390		

See disclosures for more details

© 2026 Morningstar Italia. Tutti i diritti sono riservati. Le informazioni qui contenute: (1) sono proprietà di Morningstar, (2) non possono essere copiate, (3) non costituiscono consiglio di investimento; (4) sono fornite con scopi informativi; (5) sono ritenute attendibili da Morningstar che, pertanto, ne garantisce il maggior grado di accuratezza e completezza possibile, fatto salvo il caso in cui queste Le siano state fornite in modo errato e/o non completo dalle relative società prodotte; (6) sono estratte dai dati del fondo disponibili e riferiti a date temporali diverse. Morningstar non è responsabile per qualunque danno o perdita derivante da qualunque uso delle informazioni e chi visiona tali informazioni sarà responsabile dell'uso che andrà a farne. Non vi è naturalmente garanzia alcuna che i risultati del passato trovino un riscontro nel futuro.

# Allianz Global Investors Fund - Allianz European Equity Dividend CT EUR

Patrimonio Netto (Mln) 1.680,54 EUR

(30/04/2026)

[See disclosures for more details](#)

© 2026 Morningstar Italia. Tutti i diritti sono riservati. Le informazioni qui contenute: (1) sono proprietà di Morningstar, (2) non possono essere copiate, (3) non costituiscono consiglio di investimento; (4) sono fornite con scopi informativi; (5) sono ritenute attendibili da Morningstar che, pertanto, ne garantisce il maggior grado di accuratezza e completezza possibile, fatto salvo il caso in cui queste Le siano state fornite in modo errato e/o non completo dalle relative società prodotte; (6) sono estratte dai dati del fondo disponibili e riferiti a date temporali diverse. Morningstar non è responsabile per qualunque danno o perdita derivante da qualunque uso delle informazioni e chi visiona tali informazioni sarà responsabile dell'uso che andrà a farne. Non vi è naturalmente garanzia alcuna che i risultati del passato trovino un riscontro nel futuro.

