

# Mirae Asset Global Discovery Fund - ESG Emerging Asia ex-China Equity Fund A EUR

**Categoria Morningstar™**  
Capitalizzazione

**Benchmark Morningstar**  
Morningstar Asia Pacific ex-Japan Target  
Market Exposure NR USD  
Usato nel Report

**Benchmark Dichiarato**  
MSCI EM Asia ex-China 10-40 NR EUR

**Morningstar Rating™**  
★★

## Obiettivo d'Investimento Dichiarato

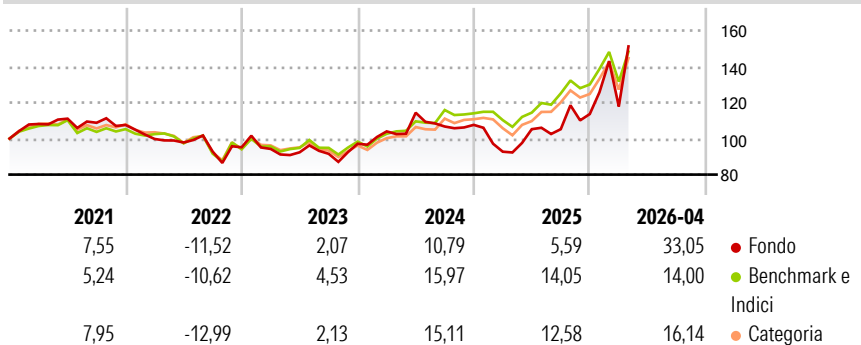
The primary objective of the Fund is to achieve long term growth in the share price through capital appreciation, measured in US Dollars, of the underlying equity portfolio which promotes environmental, social and governance (ESG) criteria. The Principal Investment Manager will seek to achieve the objective of the Sub-Fund by investing mainly in equities and equity related securities of companies domiciled in or exercising a large portion of their economic activity in emerging markets in Asia (including but not limited to, territories and special administrative regions) such as India, Indonesia, Korea, Malaysia, Philippines, Taiwan, Thailand excluding China.

## Misure di Rischio

3Y Alpha	-2,95	3Y Sharpe Ratio	0,65
3Y Beta	1,45	3Y Std Dev	26,48
3Y R-Squared	77,30	3Y Risk	Alto
3Y Info Ratio	0,10	5Y Risk	Alto
3Y Tracking Error	15,72	10Y Risk	Alto

Basati su Morningstar Asia Pacific ex-Japan Target Market Exposure NR USD (dove applicabile)


## Rendimenti



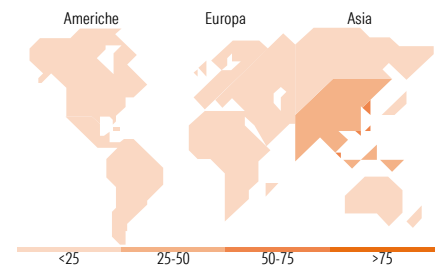
Rend. Cumulati %	Fondo	Bmk	Cat	Rendimenti Trimestrali %	Q1	Q2	Q3	Q4
3-Mesi	23,15	6,73	8,14	2026	3,70	-	-	-
6-Mesi	33,83	11,88	14,40	2025	-13,84	13,48	0,00	7,99
1-Anno	68,88	37,94	42,66	2024	7,06	9,97	-6,70	0,85
3-Anni Ann.ti	20,70	16,55	15,80	2023	-0,95	-1,98	-0,92	6,10
5-Anni Ann.ti	7,94	6,59	6,73	2022	-7,22	-1,97	-5,11	2,52
10-Anni Ann.ti	10,27	9,67	10,24					

Rendimenti aggiornati al 04/05/2026

## Portafoglio 31/03/2026



Style Box Azionaria	Mkt Cap %	Fondo
Giant		64,90
Large		32,67
Medium		2,43
Small		0,00
Micro		0,00
Capitalizzazione media di mercato		Fondo
Ave Mkt Cap USD		71.483,67



## Titoli principali

Nome	Settore	%
Taiwan Semiconductor...		10,31
SK Hynix Inc		9,94
Samsung Electronics Co Ltd		9,53
Delta Electronics Inc		8,09
HD Hyundai Electric		4,55
Doosan Enerbility Co Ltd		4,37
Sam Yang Foods Co Ltd		3,91
Hyundai Motor Co		3,59
HD Hyundai Heavy Industries		3,54
Bharat Electronics Ltd		3,36
% Primi 10 Titoli sul Patrimonio		61,19
Numero Complessivo di Titoli Azionari		34
Numero Complessivo di Titoli Obbligazionari		0

## Distribuzione Settoriale %

Distribuzione Settoriale %	Fondo
<b>Ciclico</b>	<b>21,32</b>
Materie Prime	-
Beni di Consumo Ciclici	18,21
Finanza	3,10
Immobiliare	-
<b>Sensibile</b>	<b>71,74</b>
Telecomunicazioni	4,51
Energia	-
Beni Industriali	21,40
Tecnologia	45,83
<b>Difensivo</b>	<b>6,95</b>
Beni Difensivi	3,92
Salute	2,51
Servizi di Pubblica Utilità	0,51

## Ripartizione Geografica %

Ripartizione Geografica %	Fondo
<b>America</b>	<b>0,00</b>
Stati Uniti	0,00
Canada	0,00
America Latina e Centrale	0,00
<b>Europa</b>	<b>0,00</b>
Regno Unito	0,00
Europa Occidentale - Euro	0,00
Europa Occidentale - Non Euro	0,00
Europa dell'Est	0,00
Africa	0,00
Medio Oriente	0,00
<b>Asia</b>	<b>100,00</b>
Giappone	0,00
Australasia	0,00
Asia - Paesi Sviluppati	72,84
Asia - Emergente	27,16

## Anagrafica

Società di Gestione	Mirae Asset Global Investments (HK) Ltd	Patrimonio Classe (Mln)	0,46 EUR	Investimento Min. Ingresso	2.500 EUR
Telefono	+852 22951500	Domicilio	LUSSEMBURGO	Investimento Min. Successivo	1 Quota
Web	https://www.am.miraeasset.com/	Valuta del Fondo	EUR	T.E.R.	-
Data di Partenza	28/10/2009	UCITS	Si	Spese correnti	2,02%
Nome del Gestore	Joohee An	Inc/Acc	Acc	Commissione di incentivo	-
		ISIN	LU0336300933		

# Mirae Asset Global Discovery Fund - ESG Emerging Asia ex-China Equity Fund A EUR

Data Inizio Gestione

01/10/2023

## Capitalization

EUR 29,79

Patrimonio Netto (Mln)

9,61 USD

(31/03/2026)