

# Mirae Asset Global Discovery Fund - ESG Emerging Asia ex-China Equity Fund A USD

**Categoria Morningstar™**  
Capitalizzazione

**Benchmark Morningstar**  
Morningstar Asia Pacific ex-Japan Target  
Market Exposure NR USD  
Usato nel Report

**Benchmark Dichiarato**  
MSCI EM Asia ex-China 10-40 NR EUR

**Morningstar Rating™**  
★★★

## Obiettivo d'Investimento Dichiarato

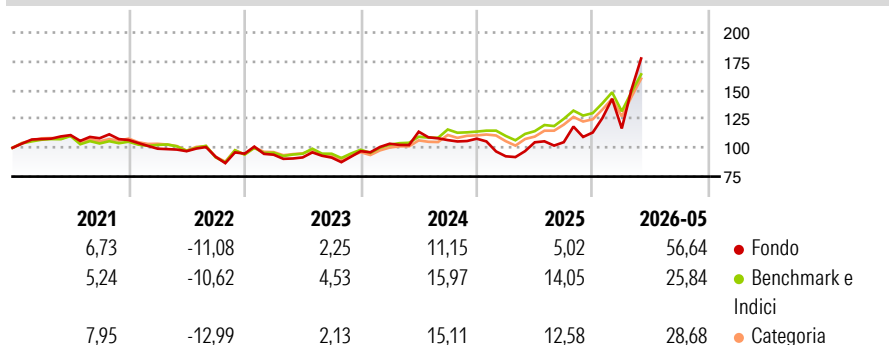
The primary objective of the Fund is to achieve long term growth in the share price through capital appreciation, measured in US Dollars, of the underlying equity portfolio which promotes environmental, social and governance (ESG) criteria. The Principal Investment Manager will seek to achieve the objective of the Sub-Fund by investing mainly in equities and equity related securities of companies domiciled in or exercising a large portion of their economic activity in emerging markets in Asia (including but not limited to, territories and special administrative regions) such as India, Indonesia, Korea, Malaysia, Philippines, Taiwan, Thailand excluding China.

## Misure di Rischio

3Y Alpha	-2,54	3Y Sharpe Ratio	0,82
3Y Beta	1,50	3Y Std Dev	28,37
3Y R-Squared	78,86	3Y Risk	Alto
3Y Info Ratio	0,30	5Y Risk	Alto
3Y Tracking Error	16,40	10Y Risk	Alto

Basati su Morningstar Asia Pacific ex-Japan Target Market Exposure NR USD (dove applicabile)


## Rendimenti



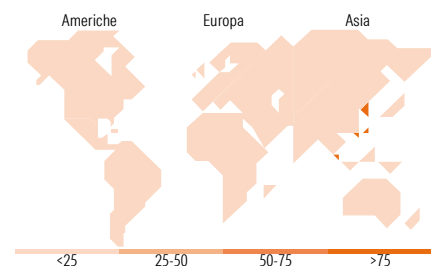
Rend. Cumulati %	Fondo	Bmk	Cat	Rendimenti Trimestrali %	Q1	Q2	Q3	Q4
3-Mesi	34,46	18,29	19,36	2026	3,09	-	-	-
6-Mesi	73,05	33,32	34,82	2025	-14,16	13,15	0,06	8,06
1-Anno	81,51	46,43	50,14	2024	6,67	10,06	-6,35	1,10
3-Anni Ann.ti	24,36	19,48	18,17	2023	-0,96	-2,51	-0,18	6,10
5-Anni Ann.ti	10,82	9,05	8,50	2022	-7,05	-2,19	-4,95	2,91
10-Anni Ann.ti	11,72	11,08	10,88					

Rendimenti aggiornati al 18/06/2026

## Portafoglio 30/04/2026



Style Box Azionaria	Mkt Cap %	Fondo
Giant		76,93
Large		21,20
Medium		1,88
Small		0,00
Micro		0,00
Capitalizzazione media di mercato		Fondo
Ave Mkt Cap USD		105.704,10



## Titoli principali

Nome	Settore	%
SK Hynix Inc	10,73	
Samsung Electronics Co Ltd	10,18	
Taiwan Semiconductor...	9,91	
Delta Electronics Inc	9,74	
HD Hyundai Electric	5,75	
Doosan Enerbility Co Ltd	5,35	
HD Hyundai Heavy Industries	4,30	
ASE Technology Holding Co Ltd	4,17	
Hyundai Motor Co	3,78	
Unimicron Technology Corp	3,48	
% Primi 10 Titoli sul Patrimonio	67,39	
Numero Complessivo di Titoli Azionari	35	
Numero Complessivo di Titoli Obbligazionari	0	

## Distribuzione Settoriale %

Distribuzione Settoriale %	Fondo
<b>Ciclico</b>	<b>17,00</b>
Materie Prime	-
Beni di Consumo Ciclici	14,57
Finanza	2,42
Immobiliare	-
<b>Sensibile</b>	<b>78,62</b>
Telecomunicazioni	1,69
Energia	-
Beni Industriali	23,72
Tecnologia	53,20
<b>Difensivo</b>	<b>4,39</b>
Beni Difensivi	2,33
Salute	1,50
Servizi di Pubblica Utilità	0,56

## Ripartizione Geografica %

Ripartizione Geografica %	Fondo
<b>America</b>	<b>0,00</b>
Stati Uniti	0,00
Canada	0,00
America Latina e Centrale	0,00
<b>Europa</b>	<b>0,00</b>
Regno Unito	0,00
Europa Occidentale - Euro	0,00
Europa Occidentale - Non Euro	0,00
Europa dell'Est	0,00
Africa	0,00
Medio Oriente	0,00
<b>Asia</b>	<b>100,00</b>
Giappone	0,00
Australasia	0,00
Asia - Paesi Sviluppati	79,29
Asia - Emergente	20,71

## Anagrafica

Società di Gestione	Mirae Asset Global Investments (HK) Ltd	Patrimonio Classe (Mln)	1,09 USD	Investimento Min. Ingresso	2.500 USD
Telefono	+852 22951500	(17/06/2026)		Investimento Min. Successivo	1 Quota
Web	https://www.am.miraeasset.com/	Domicilio	LUSSEMBURGO	T.E.R.	-
Data di Partenza	01/09/2009	Valuta del Fondo	USD	Spese correnti	2,02%
Nome del Gestore	Joohee An	UCITS	Si	Commissione di incentivo	-
		Inc/Acc	Acc		
		ISIN	LU0336300859		

See disclosures for more details

© 2026 Morningstar Italia. Tutti i diritti sono riservati. Le informazioni qui contenute: (1) sono proprietà di Morningstar, (2) non possono essere copiate, (3) non costituiscono consiglio di investimento; (4) sono fornite con scopi informativi; (5) sono ritenute attendibili da Morningstar che, pertanto, ne garantisce il maggior grado di accuratezza e completezza possibile, fatto salvo il caso in cui queste Le siano state fornite in modo errato e/o non completo dalle relative società prodotte; (6) sono estratte dai dati del fondo disponibili e riferiti a date temporali diverse. Morningstar non è responsabile per qualunque danno o perdita derivante da qualunque uso delle informazioni e chi visiona tali informazioni sarà responsabile dell'uso che andrà a farne. Non vi è naturalmente garanzia alcuna che i risultati del passato trovino un riscontro nel futuro.

# Mirae Asset Global Discovery Fund - ESG Emerging Asia ex-China Equity Fund A USD

Data Inizio Gestione 01/10/2023

## Capitalization

USD 43,17

Patrimonio Netto (Mln)..... 11,22 USD.....

(30/04/2026)