

# Morgan Stanley Investment Funds - Sustainable Emerging Markets Equity Fund C

## Categoria Morningstar™

Azionari Paesi Emergenti

## Benchmark Morningstar

Morningstar Emerging Markets Target

Market Exposure NR USD

Usato nel Report

## Benchmark Dichiarato

MSCI EM NR USD

## Morningstar Rating™

★★★

### Obiettivo d'Investimento Dichiarato

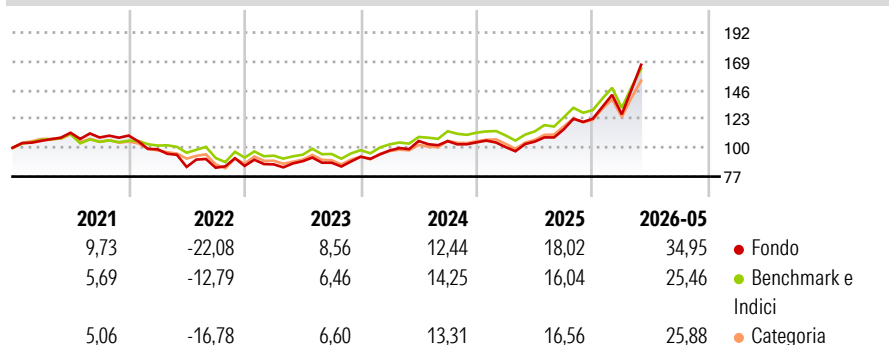
L'obiettivo dell'Emerging Markets Equity Fund è massimizzare il rendimento totale, denominato in Dollari USA, investendo principalmente in titoli azionari di paesi emergenti. Il Comparto investirà nei paesi emergenti nei quali la Società ritiene che l'economia si stia fortemente sviluppando e nei quali i mercati stanno evolvendo verso forme più complesse. Fra tali paesi si annoverano Argentina, Botswana, Brasile, Cile, Cina, Colombia, Grecia, Ungheria, India, Indonesia, Giamaica, Giordania, Kenya, Malesia, Messico, Nigeria, Pakistan, Filippine, Polonia, Portogallo, Federazione Russa, Sudafrica, Corea del Sud, Sri Lanka, Taiwan, Thailandia, Turchia, Venezuela e Zimbabwe, nella misura in cui i mercati di questi paesi possano essere ritenuti...

### Misure di Rischio

3Y Alpha	1,80	3Y Sharpe Ratio	1,15
3Y Beta	1,06	3Y Std Dev	17,43
3Y R-Squared	95,34	3Y Risk	+Med
3Y Info Ratio	0,79	5Y Risk	+Med
3Y Tracking Error	4,28	10Y Risk	+Med

Basati su Morningstar Emerging Markets Target Market Exposure NR USD (dove applicabile)

### Rendimenti



### Rend. Cumulati %

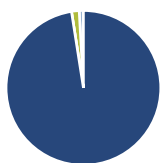
	Fondo	Bmk	Cat
3-Mesi	26,19	19,75	19,98
6-Mesi	36,17	26,73	27,39
1-Anno	55,05	43,83	44,41
3-Anni Ann.ti	22,63	20,18	19,26
5-Anni Ann.ti	7,94	8,16	6,90
10-Anni Ann.ti	8,20	10,31	9,26

Rendimenti aggiornati al 26/06/2026

### Rendimenti

	Q1	Q2	Q3	Q4
2026	2,86	-	-	-
2025	-3,71	4,39	9,34	7,39
2024	5,42	7,73	-0,14	-0,85
2023	1,49	2,87	-1,34	5,39
2022	-9,97	-14,22	-0,78	1,70

### Portafoglio 31/05/2026



#### Asset Allocation %

● Azioni	99,27
● Obbligazioni	0,02
● Liquidità	1,61
● Altro	-0,89

#### Style Box Azionaria

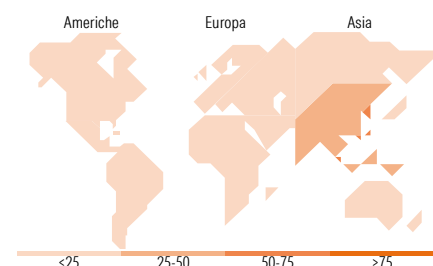


#### Mkt Cap %

Fondo	70,26
Giant	21,37
Large	6,74
Medium	1,64
Small	0,00
Micro	0,00

#### Capitalizzazione media di mercato

Fondo	141.398,97
Ave Mkt Cap USD	97



### Titoli principali

Nome	Settore	%
Samsung Electronics Co Ltd	📱	11,87
Taiwan Semiconductor...	📱	9,77
SK Hynix Inc	📱	6,57
Delta Electronics Inc	📱	6,21
MediaTek Inc	📱	5,47
Tencent Holdings Ltd	📱	3,54
Alibaba Group Holding Ltd...	📱	2,85
ASE Technology Holding Co Ltd	📱	2,49
Unimicron Technology Corp	📱	2,05
Antofagasta PLC	🏭	1,55
% Primi 10 Titoli sul Patrimonio		52,38
Numero Complessivo di Titoli Azionari		80
Numero Complessivo di Titoli Obbligazionari		0

### Distribuzione Settoriale %

	Fondo
<b>Ciclico</b>	<b>32,58</b>
Materie Prime	3,26
Beni di Consumo Ciclici	10,06
Finanza	18,57
Immobiliare	0,68
<b>Sensibile</b>	<b>61,37</b>
Telecomunicazioni	5,63
Energia	1,29
Beni Industriali	5,36
Tecnologia	49,09
<b>Difensivo</b>	<b>6,05</b>
Beni Difensivi	1,97
Salute	3,01
Servizi di Pubblica Utilità	1,07

### Ripartizione Geografica %

	Fondo
<b>America</b>	<b>9,65</b>
Stati Uniti	1,04
Canada	0,00
America Latina e Centrale	8,61
<b>Europa</b>	<b>11,07</b>
Regno Unito	1,56
Europa Occidentale - Euro	0,00
Europa Occidentale - Non Euro	0,58
Europa dell'Est	5,09
Africa	3,84
Medio Oriente	0,00
<b>Asia</b>	<b>79,28</b>
Giappone	0,00
Australasia	0,00
Asia - Paesi Sviluppati	52,87
Asia - Emergente	26,42

### Anagrafica

Società di Gestione	MSIM Fund Management (Ireland) Limited	Patrimonio Classe (Mln)	12,11 USD	Investimento Min. Ingresso	-
Telefono	-	Domicilio	LUSSEMBURGO	Investimento Min. Successivo	-
Web	www.morganstanley.com/im	Valuta del Fondo	USD	T.E.R.	2,69%
Data di Partenza	28/07/2008	UCITS	Si	Spese correnti	2,68%
		Inc/Acc	Acc	Commissione di incentivo	0,00%

See disclosures for more details

© 2026 Morningstar Italia. Tutti i diritti sono riservati. Le informazioni qui contenute: (1) sono proprietà di Morningstar, (2) non possono essere copiate, (3) non costituiscono consiglio di investimento; (4) sono fornite con scopi informativi; (5) sono ritenute attendibili da Morningstar che, pertanto, ne garantisce il maggior grado di accuratezza e completezza possibile, fatto salvo il caso in cui queste Le siano state fornite in modo errato e/o non completo dalle relative società prodotte; (6) sono estratte dai dati del fondo disponibili e riferiti a date temporali diverse. Morningstar non è responsabile per qualunque danno o perdita derivante da qualunque uso delle informazioni e chi visiona tali informazioni sarà responsabile dell'uso che andrà a farne. Non vi è naturalmente garanzia alcuna che i risultati del passato trovino un riscontro nel futuro.

# Morgan Stanley Investment Funds - Sustainable Emerging Markets Equity Fund C

Nome del Gestore	Paul Psaila Eric Carlson Amay Hattangadi	ISIN	LU0176158821
Data Inizio Gestione	18/08/1997		
NAV <small>(26/06/2026)</small>	USD 46,81		
Patrimonio Netto (Mln) <small>(31/05/2026)</small>	903,52 USD		