

Morgan Stanley Investment Funds - European High Yield Bond Fund C

Categoria Morningstar™

Obbligazionari High Yield EUR

Benchmark Morningstar

Morningstar Eurozone High-Yield Bond GR

EUR

Usato nel Report

Benchmark Dichiarato

ICE BofA Eurcy HY exsubFn HY3% ct TR EUR

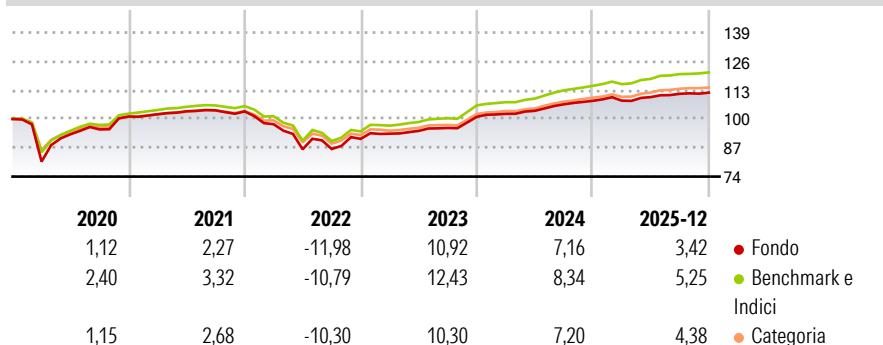
Morningstar Rating™

★★

Obiettivo d'Investimento Dichiarato

L'obiettivo di investimento dell' European Currencies High Yield Bond Fund è di offrire un interessante tasso di rendimento, denominato in Euro, mediante investimenti su base mondiale, effettuati principalmente in titoli europei a reddito fisso con un rating inferiore, o non classificati, emessi da governi, agenzie e società, che offrono un rendimento superiore a quello generalmente disponibile per gli strumenti di debito appartenenti alle quattro classi più alte di S&P o Moody's, denominati in valute europee. I suddetti Investimenti potranno comprendere titoli a reddito fisso emessi da emittenti non europei e simili titoli emessi in mercati emergenti. Il Comparto potrà, in via accessoria, investire in titoli a reddito fisso denominati in...

Rendimenti



Misure di Rischio


3Y Alpha	-1,00	3Y Sharpe Ratio	1,42
3Y Beta	0,92	3Y Std Dev	2,83
3Y R-Squared	94,90	3Y Risk	Med
3Y Info Ratio	-2,26	5Y Risk	+Med
3Y Tracking Error	0,67	10Y Risk	Alto

Basati su Morningstar Eurozone High-Yield Bond GR EUR (dove applicabile)

Rend. Cumulati %	Fondo	Bmk	Cat	Rendimenti Trimestrali %	Q1	Q2	Q3	Q4
3-Mesi	0,83	1,30	0,93	2026	-	-	-	-
6-Mesi	1,75	2,14	1,84	2025	0,05	1,51	1,35	0,48
1-Anno	3,76	5,80	4,96	2024	1,33	1,33	2,82	1,49
3-Anni Ann.ti	6,06	7,76	6,67	2023	2,56	1,36	1,38	5,24
5-Anni Ann.ti	2,21	3,48	2,83	2022	-5,59	-11,60	0,18	5,29
10-Anni Ann.ti	3,08	4,32	3,57					

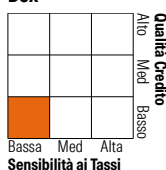
Rendimenti aggiornati al 28/01/2026

Portafoglio 31/12/2025



Fixed Income Style

Box™



Duration Effettiva 2,51

Maturity effettiva 4,13

Qualità Credito Media B

Credit Quality %	Fond	Credit Quality %	Fond
AAA	1,21	BBB	2,90
AA	0,00	BB	41,42
A	0,00	B	47,88
		Below B	3,64
		Not Rated	2,96

Titoli principali

Nome	Settore	%
CD&R Firefly Bidco PLC 8.625%	—	2,15
Alexandrite Monnet UK HoldCo...	—	1,91
EMRLD Borrower LP / Emerald...	—	1,84
Edge Finco PLC 8.125%	—	1,77
Grifols S.A. 7.5%	—	1,70
Allied Universal Holdco LLC...	—	1,70
British Telecommunications...	—	1,57
Beach Acquisition Bidco LLC...	—	1,39
V.F. Corp 0.25%	—	1,36
Allwyn Entertainment...	—	1,33
% Primi 10 Titoli sul Patrimonio		16,74
Numero Complessivo di Titoli Azionari		0
Numero Complessivo di Titoli Obbligazionari		144

Fixed Income Sector Weightings %

	Fondo
■ Governativo	0,00
■ Societario	97,96
■ Cartolarizzazioni	1,43
■ Enti Locali	0,00
■ Liquidità ed equivalenti	0,61
■ Derivati	0,00

Coupon Range %

	Fondo
0 coupon	0,00
Da 0 a 4 cedole	7,68
Da 4 a 6 cedole	42,33
Da 6 a 8 cedole	31,01
Da 8 a 10 cedole	16,38
Da 10 a 12 cedole	2,60
Oltre 12 cedole	0,00

Scadenze %

	Fondo
da 1 a 3	9,37
da 3 a 5	39,52
da 5 a 7	36,40
da 7 a 10	4,40
da 10 a 15	0,66
da 15 a 20	0,00
da 20 a 30	2,18
oltre 30	6,59

Anagrafica

Società di Gestione	MSIM Fund Management (Ireland) Limited	Patrimonio Classe (Mln)	16,57 EUR	Investimento Min. Ingresso	-
Telefono	-	(28/01/2026)		Investimento Min. Successivo	-
Web	www.morganstanley.com/im	Domicilio	LUSSEMBURGO	T.E.R.	1,74%
Data di Partenza	25/07/2008	Valuta del Fondo	EUR	Spese correnti	1,74%
Nome del Gestore	Bo Hunt	UCITS	Si	Commissione di incentivo	0,00%
	Jeffrey Mueller	Inc/Acc	Acc		
Data Inizio Gestione	29/04/2022	ISIN	LU0176162427		
NAV (28/01/2026)	EUR 59,31				

Morgan Stanley Investment Funds - European High Yield Bond Fund C

Patrimonio Netto (Mln)	320,18 EUR
(31/12/2025)	