

JPM Global Focus C (acc) - EUR (hedged)

Categoria Morningstar™
Azionari Altri Settori

Benchmark Morningstar
Not Categorized
Usato nel Report

Benchmark Dichiarato
MSCI World NR USD

Morningstar Rating™
Senza rating

Obiettivo d'Investimento Dichiarato

Mira ad offrire una crescita superiore a lungo termine del capitale investendo soprattutto in società con sedi intutto il mondo e che si ritenga che si trovino in situazioni di ripresa (vale a dire, per le quali si ritiene che l'opinione del mercato sia eccessivamente negativa e che perciò si crede che possano offrire il potenziale di dare una performance superiore rispetto alla media del mercato).

Misure di Rischio

3Y Alpha	-	3Y Sharpe Ratio	1,11
3Y Beta	-	3Y Std Dev	10,79
3Y R-Squared	-	3Y Risk	-
3Y Info Ratio	-	5Y Risk	-
3Y Tracking Error	-	10Y Risk	-

Rendimenti



Rend. Cumulati %

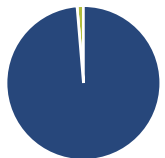
	Fondo
3-Mesi	0,21
6-Mesi	2,88
1-Anno	6,97
3-Anni Ann.ti	14,09
5-Anni Ann.ti	10,25
10-Anni Ann.ti	12,82

Rendimenti aggiornati al 13/02/2026

Rendimenti

Trimestrali %	Q1	Q2	Q3	Q4
2026	-	-	-	-
2025	-4,75	8,07	5,02	1,45
2024	12,36	4,47	0,71	0,40
2023	8,26	5,41	-1,89	10,88
2022	-1,03	-18,40	-1,75	7,55

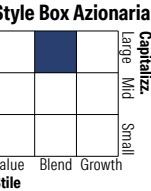
Portafoglio 31/12/2025



Asset Allocation %

Azioni	98,67
Obbligazioni	0,00
Liquidità	1,33
Altro	0,00

Netta



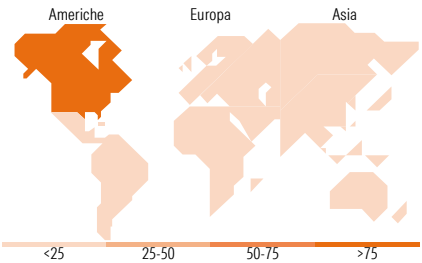
Style Box Azionaria
Capitalizzazione: Large, Mid, Small
Stile: Value, Blend, Growth

Mkt Cap %

	Fondo
Giant	54,21
Large	38,81
Medium	6,97
Small	0,00
Micro	0,00

Capitalizzazione media di mercato

Ave Mkt Cap EUR	352.149,35
-----------------	------------



Titoli principali

Nome	Settore	%
NVIDIA Corp	🖥️	6,47
Microsoft Corp	💻	5,95
Apple Inc	📱	5,20
Amazon.com Inc	🛒	3,96
Alphabet Inc Class A	📠	3,19
The Walt Disney Co	🎬	2,85
Meta Platforms Inc Class A	📱	2,82
Exxon Mobil Corp	🔥	2,46
Taiwan Semiconductor...	🏭	2,38
Safran SA	⚙️	2,15
% Primi 10 Titoli sul Patrimonio		37,43
Numero Complessivo di Titoli Azionari		63
Numero Complessivo di Titoli Obbligazionari		0

Distribuzione Settoriale %

	Fondo
Ciclico	33,21
Materie Prime	0,53
Beni di Consumo Ciclici	14,68
Finanza	18,00
Immobiliare	-
Sensibile	50,55
Telecomunicazioni	10,50
Energia	3,39
Beni Industriali	9,38
Tecnologia	27,28
Difensivo	16,24
Beni Difensivi	3,74
Salute	8,50
Servizi di Pubblica Utilità	4,00

Ripartizione Geografica %

	Fondo
America	75,04
Stati Uniti	75,04
Canada	0,00
America Latina e Centrale	0,00
Europa	11,84
Regno Unito	0,00
Europa Occidentale - Euro	7,99
Europa Occidentale - Non Euro	3,85
Europa dell'Est	0,00
Africa	0,00
Medio Oriente	0,00
Asia	13,12
Giappone	5,87
Australasia	0,00
Asia - Paesi Sviluppati	4,23
Asia - Emergente	3,02

Anagrafica

Società di Gestione	JPMorgan Asset Management (Europe) S.à r.l.	Patrimonio Classe (Mln)	116,14 EUR	Investimento Min. Ingresso	10.000.000 EUR
		(13/02/2026)		Investimento Min. Successivo	1.000 EUR
Telefono	+352 34 101	Domicilio	LUSSEMBURGO	T.E.R.	0,95%
Web	http://www.jpmorganassetmanagement.com	Valuta del Fondo	EUR	Spese correnti	0,96%
		UCITS	Si	Commissione di incentivo	-
		Inc/Acc	Acc		
		ISIN	LU0289216086		
Data di Partenza	17/03/2009				
Nome del Gestore	Helge Skibeli				
Data Inizio Gestione	14/03/2019				
NAV (13/02/2026)	EUR 72,25				
Patrimonio Netto (Mln)	8.858,48 EUR				

(31/12/2025)