

Morgan Stanley Investment Funds - Global Convertible Bond Fund IH (EUR)

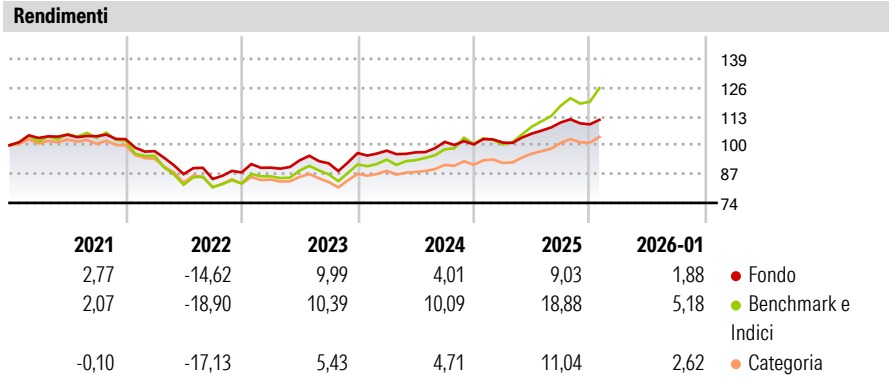
<b>Categoria Morningstar™</b>	<b>Benchmark Morningstar</b>	<b>Benchmark Dichiarato</b>	<b>Morningstar Rating™</b>
Obbligazionari Convertibili Globale - Euro Hedged	Refinitiv Global Hedged CB TR EUR Usato nel Report	FTSE Global Focus Hgd CB TR USD	★★★★

**Obiettivo d'Investimento Dichiarato**

L'obiettivo di investimento del Global Convertible Bond (USD) Fund è ottenere un aumento a lungo termine del valore del capitale, denominato in Dollari USA, principalmente attraverso investimenti in obbligazioni convertibili emesse da società costituite operanti in mercati sviluppati o emergenti, che saranno denominate in valute globali. Al fine di incrementare il rendimento e/o come parte della strategia di investimento, il Comparto potrà (in conformità ai poteri e limiti di investimento di cui all'Appendice A) utilizzare opzioni, contratti a termine (futures) ed altri derivati, quotati in borsa o trattati nel terzo mercato ("over the counter"), per finalità diverse dalla gestione efficiente del portafoglio o dalla copertura.

Misure di Rischio			
3Y Alpha	-3,12	3Y Sharpe Ratio	0,58
3Y Beta	0,72	3Y Std Dev	6,66
3Y R-Squared	81,39	3Y Risk	Med
3Y Info Ratio	-1,68	5Y Risk	-Med
3Y Tracking Error	3,72	10Y Risk	Med

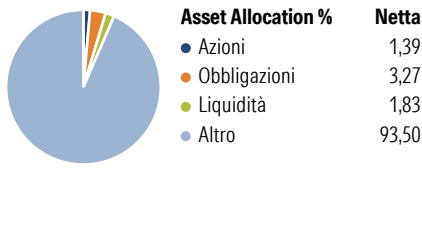
Basati su Refinitiv Global Hedged CB TR EUR (dove applicabile)



Rend. Cumulati %	Fondo	Bmk	Cat	Rendimenti Trimestrali %	Q1	Q2	Q3	Q4
3-Mesi	0,61	5,26	2,53	2026	-	-	-	-
6-Mesi	4,84	15,08	6,95	2025	0,86	3,98	4,78	-0,78
1-Anno	8,43	22,49	10,42	2024	1,10	-0,78	4,87	-1,12
3-Anni Ann.ti	7,01	13,46	6,41	2023	2,48	3,66	-1,43	5,04
5-Anni Ann.ti	1,11	3,38	0,12	2022	-5,26	-10,68	-2,48	3,46
10-Anni Ann.ti	4,81	8,33	3,29					

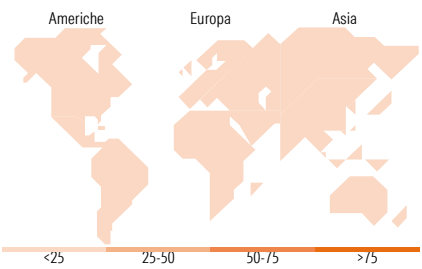
Rendimenti aggiornati al 10/02/2026

Portafoglio 31/12/2025



Fixed Income Style Box™	Fondo
Duration Effettiva	1,75
Maturity effettiva	-
Qualità Credito Media	BB

Qualità Credito: Alto, Med, Basso  
Sensibilità ai Tassi: Basso, Med, Alto



Titoli principali		
Nome	Settore	%
MS Liquidity Fds US Dlr Trs...	—	2,02
Coinbase Global Inc 0%	—	2,01
JD.com Inc. 0.25%	—	1,62
Akamai Technologies, Inc....	—	1,52
Sx5e 12/18/26 C5400 Index	—	1,34
Anllian Capital 2 Ltd. 0%	—	1,32
Rivian Automotive Inc 4.625%	—	1,30
MKS Inc. 1.25%	—	1,24
Trip.com Group Ltd. 0.75%	—	1,22
Digital Realty Trust, L.P....	—	1,21
% Primi 10 Titoli sul Patrimonio		14,80
Numero Complessivo di Titoli Azionari		1
Numero Complessivo di Titoli Obbligazionari		3

Fixed Income Sector Weightings %	Fondo
Governativo	0,95
Societario	97,70
Cartolarizzazioni	0,00
Enti Locali	0,00
Liquidità ed equivalenti	1,35
Derivati	0,00

Coupon Range %	Fondo
0 coupon	33,28
Da 0 a 4 cedole	60,06
Da 4 a 6 cedole	6,66
Da 6 a 8 cedole	0,00
Da 8 a 10 cedole	0,00
Da 10 a 12 cedole	0,00
Oltre 12 cedole	0,00

Ripartizione Geografica %	Fondo
<b>America</b>	<b>0,00</b>
Stati Uniti	-
Canada	-
America Latina e Centrale	-
<b>Europa</b>	<b>0,00</b>
Regno Unito	-
Europa Occidentale - Euro	-
Europa Occidentale - Non Euro	-
Europa dell'Est	-
Africa	-
Medio Oriente	-
<b>Asia</b>	<b>0,00</b>
Giappone	-
Australasia	-
Asia - Paesi Sviluppati	-
Asia - Emergente	-

Anagrafica

Società di Gestione	MSIM Fund Management (Ireland) Limited	Patrimonio Classe (Mln)	19,39 EUR	Investimento Min. Ingresso	-
Telefono	-	Domicilio	LUSSEMBURGO	Investimento Min. Successivo	-
Web	www.morganstanley.com/im	Valuta del Fondo	EUR	T.E.R.	0,81%
Data di Partenza	20/03/2009	UCITS	Si	Spese correnti	0,81%
Nome del Gestore	Tom Wills	Inc/Acc	Acc	Commissione di incentivo	0,00%
Data Inizio Gestione	31/03/2010	ISIN	LU0410169063		

# Morgan Stanley Investment Funds - Global Convertible Bond Fund IH (EUR)

NAV <sup>(10/02/2026)</sup>	EUR 56,06
Patrimonio Netto (Mln)	810,34 USD
<sup>(31/12/2025)</sup>	