

# Eurizon Team 1 G

## Categoria Morningstar™

Bilanciati Prudenti EUR - Globali

## Benchmark Morningstar

Morningstar Euro Cautious Global Target

Allocation NR EUR

Usato nel Report

## Benchmark Dichiarato

Not Benchmarked

## Morningstar Rating™

★

### Obiettivo d'Investimento Dichiarato

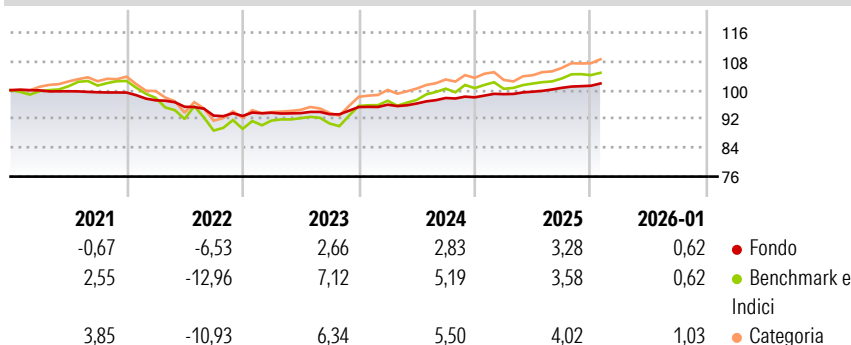
Tipologia di strumenti finanziari e valuta di denominazione: principalmente di natura obbligazionaria e/o monetaria; investimento residuale in strumenti finanziari di natura azionaria. Gli strumenti finanziari sono denominati principalmente in euro ed in dollari USA. Investimento in OICVM e FIA aperti non riservati, collegati ovvero gestiti da Società terze, compatibili con la politica di investimento, tendenzialmente in misura significativa o prevalente. Investimento residuale in OICR e/o in strumenti finanziari derivati che risultino collegati al rendimento di materie prime. Non è possibile indicare a priori la rilevanza degli investimenti in OICR collegati.

### Misure di Rischio

3Y Alpha	-0,70	3Y Sharpe Ratio	-0,15
3Y Beta	0,30	3Y Std Dev	1,31
3Y R-Squared	75,49	3Y Risk	Basso
3Y Info Ratio	-0,67	5Y Risk	Basso
3Y Tracking Error	2,80	10Y Risk	Basso

Basati su Morningstar Euro Cautious Global Target Allocation NR EUR (dove applicabile)

### Rendimenti




Rend. Cumulati %	Fondo	Bmk	Cat
3-Mesi	0,96	1,01	1,89
6-Mesi	1,93	2,92	4,27
1-Anno	3,17	3,26	3,93
3-Anni Ann.ti	2,72	4,90	5,35
5-Anni Ann.ti	0,31	1,01	1,80
10-Anni Ann.ti	0,37	2,24	2,45

Rendimenti aggiornati al 09/02/2026

Rendimenti Trimestrali %	Q1	Q2	Q3	Q4
2026	-	-	-	-
2025	0,91	0,68	1,08	0,58
2024	0,69	0,34	1,59	0,19
2023	0,96	-0,11	-0,33	2,13
2022	-2,16	-1,84	-2,57	-0,10

### Portafoglio 31/01/2026



### Morningstar Style Box®

#### Stile Azionario

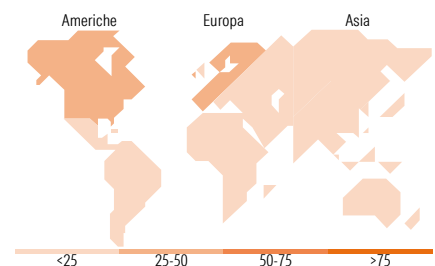
	Capitalizz.	Large	Mid	Small
Value				
Blend				
Growth				

Stile

#### Reddito Fisso

	Alto	Med	Basso
Bassa			
Med			
Alta			

Sensibilità ai Tassi



### Titoli principali

Nome	Settore	%
Eurizon Active Allocation Z...	—	5,08
Eurizon Flexible...	—	5,05
Italy (Republic Of)	—	5,03
Italy (Republic Of)	—	4,03
Italy (Republic Of)	—	4,03
Italy (Republic Of)	—	4,03
Eurizon Bond Corporate EUR...	—	4,01
Eurizon Bond Corp EUR ST LTE...	—	4,01
Italy (Republic Of)	—	3,50
Invesco EuroMTS Cash 3...	—	3,06
% Primi 10 Titoli sul Patrimonio		41,81
Numero Complessivo di Titoli Azionari		0
Numero Complessivo di Titoli Obbligazionari		15

### Distribuzione Settoriale %

	Fondo
Ciclico	40,68
Sensibile	45,01
Difensivo	14,31

### Fixed Income Sector Weightings %

	Fondo
Governativo	75,61
Societario	18,16
Cartolarizzazioni	3,30
Enti Locali	0,00
Liquidità ed equivalenti	1,81
Derivati	1,11

### Ripartizione Geografica %

	Fondo
<b>America</b>	<b>41,29</b>
Stati Uniti	37,82
Canada	1,85
America Latina e Centrale	1,62
<b>Europa</b>	<b>40,47</b>
Regno Unito	4,87
Europa Occidentale - Euro	26,20
Europa Occidentale - Non Euro	3,66
Europa dell'Est	3,41
Africa	1,66
Medio Oriente	0,67
<b>Asia</b>	<b>18,25</b>
Giappone	4,55
Australasia	0,72
Asia - Paesi Sviluppati	5,87
Asia - Emergente	7,11

### Anagrafica

Società di Gestione	Eurizon Capital SGR SpA	Patrimonio Classe (Mln)	55,64 EUR	Investimento Min. Ingresso	50 EUR
Telefono	+39 2 88101	(30/01/2026)		Investimento Min. Successivo	50 EUR
Web	www.eurizoncapital.it	Domicilio	ITALIA	T.E.R.	1,74%
Data di Partenza	06/04/2009	Valuta del Fondo	EUR	Spese correnti	0,68%
Nome del Gestore	Alberto Luraschi	UCITS	Si	Commissione di incentivo	20,00%
Data Inizio Gestione	27/12/2011	Inc/Acc	Acc		
NAV (09/02/2026)	EUR 6,65	ISIN	IT0004427628		

# Eurizon Team 1 G

Patrimonio Netto (Mln)	93,46 EUR
(31/01/2026)	