

Eurizon Team 4 G

Categoria Morningstar™  
Bilanciati Moderati EUR

Benchmark Morningstar  
Morningstar Euro Moderate Global Target  
Allocation NR EUR  
Usato nel Report

Benchmark Dichiarato  
Not Benchmarked

Morningstar Rating™  
★

Obiettivo d'Investimento Dichiarato

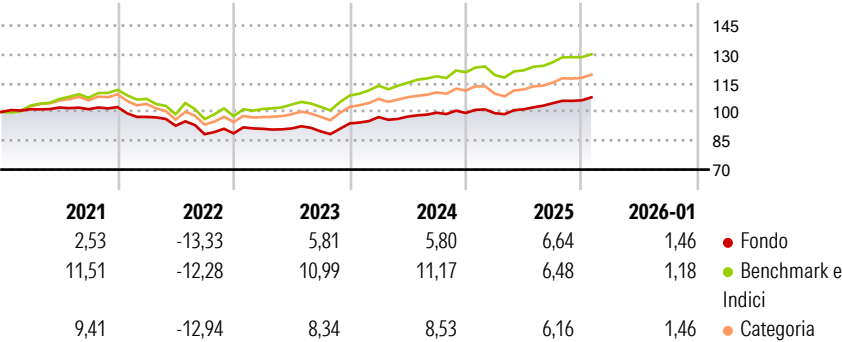
Tipologia di strumenti finanziari e valuta di denominazione: strumenti finanziari di natura obbligazionaria e/o monetaria ed azionaria; quest'ultimi sono compresi tra il 20% ed il 70% del totale delle attività. Gli strumenti finanziari sono denominati principalmente in euro, dollari USA e yen. Investimento in OICVM e FIA aperti non riservati, compatibili con la politica di investimento, tendenzialmente in misura significativa o prevalente. Investimento residuale in OICR e/o in strumenti finanziari derivati che risultino collegati al rendimento di materie prime. Non è possibile indicare a priori la rilevanza degli investimenti in OICR collegati.

Misure di Rischio

3Y Alpha	-1,73	3Y Sharpe Ratio	0,54
3Y Beta	0,74	3Y Std Dev	4,40
3Y R-Squared	88,08	3Y Risk	Basso
3Y Info Ratio	-1,58	5Y Risk	Basso
3Y Tracking Error	2,08	10Y Risk	Basso

Basati su Morningstar Euro Moderate Global Target Allocation NR EUR (dove applicabile)

Rendimenti



Rend. Cumulati %	Fondo	Bmk	Cat
3-Mesi	2,62	2,09	2,88
6-Mesi	5,60	6,15	6,43
1-Anno	6,78	5,61	5,66
3-Anni Ann.ti	5,44	8,77	7,38
5-Anni Ann.ti	1,14	5,09	3,39
10-Anni Ann.ti	2,15	6,08	4,40

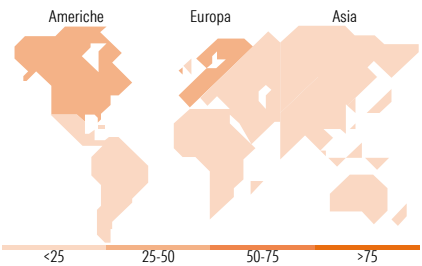
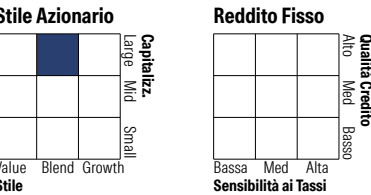
Rendimenti aggiornati al 10/02/2026

Rendimenti Trimestrali %	Q1	Q2	Q3	Q4
2026	-	-	-	-
2025	-0,09	2,03	3,14	1,42
2024	3,53	0,27	2,07	-0,15
2023	2,67	0,21	-1,67	4,59
2022	-4,98	-4,72	-4,73	0,49

Portafoglio 31/01/2026



Morningstar Style Box®



Titoli principali

Nome	Settore	%
SPDR MSCI Emerging Markets ETF	—	5,50
Eurizon Active Allocation Z...	—	5,06
Eurizon Flexible...	—	5,04
Euro Stoxx 50 Future Mar 26	—	4,06
L&G EM Govt Bd USD 0-5 Yr...	—	3,03
Invesco US Trs Bd 1-3 Yr ETF...	—	3,02
Eurizon Securitized Bond Z...	—	3,01
Italy (Republic Of)	—	3,01
E-mini Nasdaq 100 Future Mar...	—	2,93
iShares World Eq Enh Actv...	—	2,74
% Primi 10 Titoli sul Patrimonio		37,39
Numero Complessivo di Titoli Azionari		0
Numero Complessivo di Titoli Obbligazionari		14

Distribuzione Settoriale %

	Fondo
Ciclico	35,34
Sensibile	47,26
Difensivo	17,40

Fixed Income Sector Weightings %

	Fondo
Governativo	75,34
Societario	23,19
Cartolarizzazioni	6,01
Enti Locali	0,00
Liquidità ed equivalenti	-6,87
Derivati	2,32

Ripartizione Geografica %

	Fondo
<b>America</b>	<b>36,91</b>
Stati Uniti	33,82
Canada	1,33
America Latina e Centrale	1,77
<b>Europa</b>	<b>33,86</b>
Regno Unito	3,71
Europa Occidentale - Euro	21,79
Europa Occidentale - Non Euro	3,76
Europa dell'Est	2,62
Africa	0,98
Medio Oriente	0,99
<b>Asia</b>	<b>29,23</b>
Giappone	8,15
Australasia	0,60
Asia - Paesi Sviluppati	9,23
Asia - Emergente	11,24

Anagrafica

Società di Gestione	Eurizon Capital SGR SpA	Patrimonio Classe (Mln)	14,59 EUR	Investimento Min. Ingresso	50 EUR
Telefono	+39 2 88101	(30/01/2026)		Investimento Min. Successivo	50 EUR
Web	www.eurizoncapital.it	Domicilio	ITALIA	T.E.R.	1,74%
Data di Partenza	06/04/2009	Valuta del Fondo	EUR	Spese correnti	1,28%
Nome del Gestore	Alberto Luraschi	UCITS	Si	Commissione di incentivo	20,00%
Data Inizio Gestione	01/01/2010	Inc/Acc	Acc		
NAV (10/02/2026)	EUR 5,75	ISIN	IT0004427859		

# Eurizon Team 4 G

Patrimonio Netto (Mln)	190,61 EUR
(31/01/2026)	