

# Schroder International Selection Fund EURO Corporate Bond A Distribution EUR SF

**Categoria Morningstar™**

Obbligazionari Corporate EUR

**Benchmark Morningstar**

Morningstar Eurozone Corporate Bond GR

EUR

Usato nel Report

**Benchmark Dichiarato**

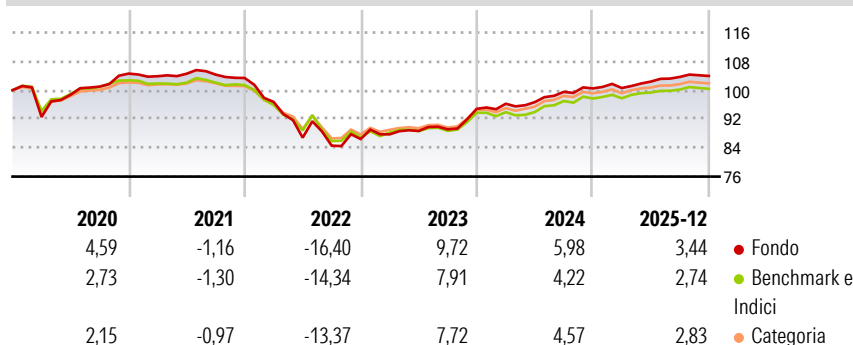
ICE BofA Euro Corporate TR EUR

**Morningstar Rating™**

★★★★

**Obiettivo d'Investimento Dichiarato**

Ottenere un rendimento costituito dalla crescita del capitale e dal reddito principalmente tramite investimenti in obbligazioni ed altri titoli a tasso fisso e variabile denominati in euro emessi da governi, agenzie governative, organismi sopranazionali ed emittenti societari. Un minimo pari all'80% delle attività nette del Comparto sarà detenuto in titoli mobiliari emessi da emittenti non sovrani.

**Rendimenti**

**Misure di Rischio**

3Y Alpha	1,36	3Y Sharpe Ratio	0,91
3Y Beta	0,99	3Y Std Dev	3,60
3Y R-Squared	89,04	3Y Risk	+Med
3Y Info Ratio	1,19	5Y Risk	Alto
3Y Tracking Error	1,18	10Y Risk	Alto

Basati su Morningstar Eurozone Corporate Bond GR EUR (dove applicabile)

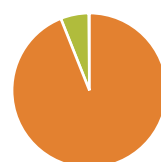
**Rend. Cumulati %**

	Fondo	Bmk	Cat
3-Mesi	0,31	0,14	0,18
6-Mesi	1,58	1,24	1,32
1-Anno	4,40	3,81	3,73
3-Anni Ann.ti	5,51	4,41	4,61
5-Anni Ann.ti	0,05	-0,32	0,08
10-Anni Ann.ti	2,01	1,14	1,38

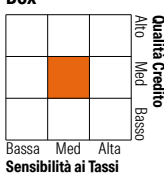
Rendimenti aggiornati al 28/01/2026

**Rendimenti Trimestrali %**

	Q1	Q2	Q3	Q4
2026	-	-	-	-
2025	0,11	1,77	1,26	0,27
2024	1,48	0,46	2,96	0,97
2023	1,51	1,09	0,49	6,40
2022	-6,43	-10,25	-2,57	2,17

**Portafoglio 31/12/2025**

**Asset Allocation %**

Azioni	0,00
Obbligazioni	93,96
Liquidità	5,90
Altro	0,14

**Fixed Income Style**
**Box™**


Sensibilità ai Tassi

**Fondo**

Duration Effettiva	4,54
Maturità effettiva	9,35
Qualità Credito Media	BBB

**Credit Quality %**

	0		0
AAA	5,40	BBB	47,46
AA	11,10	BB	8,08
A	26,05	B	1,36
		Below B	0,09
		Not Rated	0,46

**Titoli principali**

Nome	Settore	%
Euro Bund Future Mar 26	—	1,30
TotalEnergies Capital...	—	0,98
TotalEnergies Capital...	—	0,91
Germany (Federal Republic...	—	0,89
Novo Nordisk Finance...	—	0,79
Goldman Sachs Group, Inc...	—	0,77
Germany (Federal Republic...	—	0,66
Wintershall Dea Finance B.V...	—	0,66
Germany (Federal Republic...	—	0,66
Credit Agricole Assurances...	—	0,65
% Primi 10 Titoli sul Patrimonio		8,27
Numero Complessivo di Titoli Azionari		0
Numero Complessivo di Titoli Obbligazionari		723

**Fixed Income Sector Weightings %**

	Fondo
■ Governativo	7,93
■ Societario	88,42
■ Cartolarizzazioni	0,87
■ Enti Locali	0,00
■ Liquidità ed equivalenti	5,98
■ Derivati	-3,19

**Coupon Range %**

	Fondo
0 coupon	0,58
Da 0 a 4 cedole	54,84
Da 4 a 6 cedole	32,80
Da 6 a 8 cedole	11,09
Da 8 a 10 cedole	0,70
Da 10 a 12 cedole	0,00
Oltre 12 cedole	0,00

**Scadenze %**

	Fondo
da 1 a 3	13,01
da 3 a 5	28,47
da 5 a 7	21,68
da 7 a 10	16,03
da 10 a 15	7,76
da 15 a 20	4,82
da 20 a 30	3,03
oltre 30	1,36

**Anagrafica**

Società di Gestione	Schroder Investment Management (Europe) S.A.	Patrimonio Classe (Mln)	1.312,54 EUR	Investimento Min. Ingresso	1.000 EUR
Telefono	+352 341 342 202	(28/01/2026)		Investimento Min. Successivo	1.000 EUR
Web	www.schroders.com	Domicilio	LUSSEMBURGO	T.E.R.	-
Data di Partenza	30/04/2009	Valuta del Fondo	EUR	Spese correnti	1,04%
Nome del Gestore	Patrick Vogel	UCITS	Si	Commissione di incentivo	0,00%
Data Inizio Gestione	27/08/2012	Inc/Acc	Inc		
NAV (28/01/2026)	EUR 15,09	ISIN	LU0425487740		
Patrimonio Netto (Mln)	16.627,12 EUR				
(31/12/2025)					