

Goldman Sachs Global Equity Partners ESG Portfolio A Inc USD

Categoria Morningstar™

Azionari Internazionali Large Cap Growth

Benchmark Morningstar

Morningstar Global Growth Target Market

Exposure NR USD

Usato nel Report

Benchmark Dichiarato

MSCI World NR USD

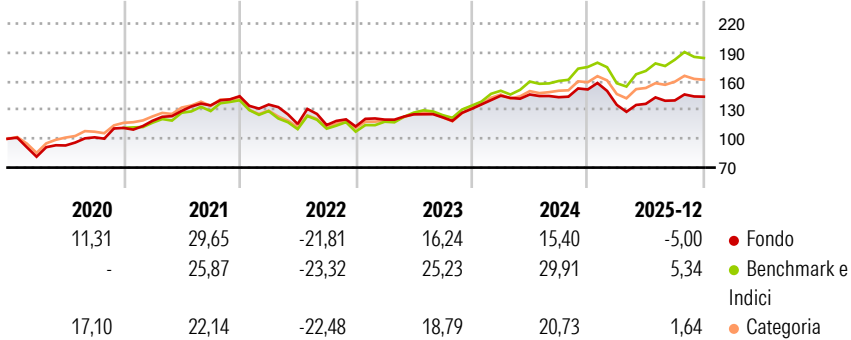
Morningstar Rating™

★★

Obiettivo d'Investimento Dichiarato

Il Comparto intende fornire una crescita del capitale nel lungo termine. Il Comparto deterrà prevalentemente azioni o strumenti analoghi relativi a società di qualsiasi parte del mondo.

Rendimenti



Misure di Rischio


3Y Alpha	-7,40	3Y Sharpe Ratio	0,47
3Y Beta	0,84	3Y Std Dev	12,49
3Y R-Squared	82,10	3Y Risk	-Med
3Y Info Ratio	-2,05	5Y Risk	Med
3Y Tracking Error	5,65	10Y Risk	Med

Basati su Morningstar Global Growth Target Market Exposure NR USD (dove applicabile)

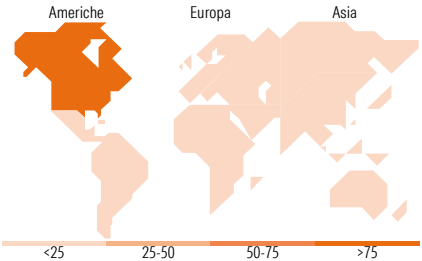
Rend. Cumulati %	Fondo	Bmk	Cat	Rendimenti Trimestrali %	Q1	Q2	Q3	Q4
3-Mesi	-1,37	-2,12	-1,84	2026	-	-	-	-
6-Mesi	0,35	5,48	2,50	2025	-10,63	0,83	2,60	2,76
1-Anno	-8,89	4,64	-1,42	2024	10,43	0,88	-1,93	5,63
3-Anni Ann.ti	5,50	17,60	10,60	2023	6,32	4,56	-2,48	7,23
5-Anni Ann.ti	5,45	10,81	6,23	2022	-6,01	-14,93	-0,94	-1,30
10-Anni Ann.ti	7,71	12,43	9,69					

Rendimenti aggiornati al 29/01/2026

Portafoglio 30/11/2025



Style Box Azionaria			Mkt Cap %	Fondo
			Giant	50,38
			Large	39,68
			Medium	9,94
			Small	0,00
			Micro	0,00
Value	Blend	Growth		
Style				
			Capitalizzazione	Fondo
			media di mercato	
			Ave Mkt Cap USD	374.119,48



Titoli principali		
Nome	Settore	%
Microsoft Corp	Software	7,11
Apple Inc	Software	6,69
NVIDIA Corp	Software	6,04
Amazon.com Inc	E-commerce	4,76
Eli Lilly and Co	Farmaceutici	3,51
JPMorgan Chase & Co	Banche	3,12
S&P Global Inc	Media	2,72
Boston Scientific Corp	Medicina	2,70
The Home Depot Inc	Edilizia	2,65
Spotify Technology SA	Media	2,64
% Primi 10 Titoli sul Patrimonio		41,95
Numero Complessivo di Titoli Azionari		38
Numero Complessivo di Titoli Obbligazionari		1

Distribuzione Settoriale %		Fondo
Ciclico		32,24
Materie Prime		4,07
Beni di Consumo Ciclici		11,85
Finanza		14,63
Immobiliare		1,69
Sensibile		48,81
Telecomunicazioni		6,73
Energia		-
Beni Industriali		12,19
Tecnologia		29,90
Difensivo		18,95
Beni Difensivi		4,50
Salute		12,26
Servizi di Pubblica Utilità		2,19

Ripartizione Geografica %		Fondo
America		78,33
Stati Uniti		78,33
Canada		0,00
America Latina e Centrale		0,00
Europa		16,33
Regno Unito		5,48
Europa Occidentale - Euro		10,85
Europa Occidentale - Non Euro		0,00
Europa dell'Est		0,00
Africa		0,00
Medio Oriente		0,00
Asia		5,33
Giappone		3,29
Australasia		0,00
Asia - Paesi Sviluppati		2,04
Asia - Emergente		0,00

Anagrafica

Società di Gestione	Goldman Sachs Asset Management B.V.	Patrimonio Classe (Mln)	1,10 USD	Investimento Min. Ingresso	1.500 EUR
Telefono	+31-703781781	Domicilio	LUSSEMBURGO	Investimento Min. Successivo	-
Web	https://am.gs.com/	Valuta del Fondo	USD	T.E.R.	-
Data di Partenza	17/04/2009	UCITS	Si	Spese correnti	2,16%
Nome del Gestore	Alexis Deladerrière	Inc/Acc	Inc	Commissione di incentivo	-
Data Inizio Gestione	01/07/2018	ISIN	LU0244548433		
NAV (29/01/2026)	USD 38,99				

Goldman Sachs Global Equity Partners ESG Portfolio A Inc USD

Patrimonio Netto (Mln)	906,69 USD
(30/11/2025)	