

ING Direct Borsa Protetta Arancio Maggio

Categoria Morningstar™

Fondi a Capitale Protetto

Benchmark Morningstar
Not Categorized
Usato nel Report
Benchmark Dichiarato

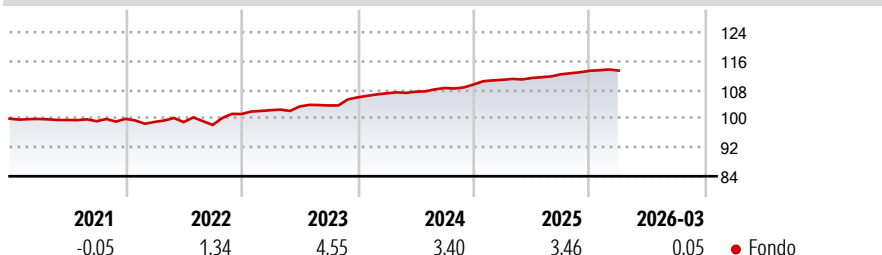
Euribor 1 Month EUR

Morningstar Rating™

Senza rating

Obiettivo d'Investimento Dichiarato

Il fondo punta a rimborsare agli investitori almeno una parte del capitale investito (escluse le spese) ad ogni data anniversario unitamente ad un potenziale rendimento annuo. Il rendimento annuo dipende dalla performance delle varie classi di azioni sottostanti. Il rendimento annuo viene registrato ed attribuito esclusivamente alla data anniversario.

Rendimenti

Misure di Rischio

3Y Alpha	-	3Y Sharpe Ratio	0,36
3Y Beta	-	3Y Std Dev	1,33
3Y R-Squared	-	3Y Risk	-
3Y Info Ratio	-	5Y Risk	-
3Y Tracking Error	-	10Y Risk	-

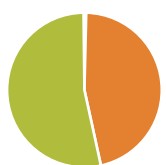
Rend. Cumulati %

Periodo	Fondo
3-Mesi	0,42
6-Mesi	1,32
1-Anno	2,92
3-Anni Ann.ti	3,60
5-Anni Ann.ti	2,67
10-Anni Ann.ti	2,96

Rendimenti aggiornati al 16/04/2026

Rendimenti

Periodo	Q1	Q2	Q3	Q4
2026	0,05	-	-	-
2025	1,18	0,44	0,92	0,87
2024	1,07	0,43	0,94	0,92
2023	1,05	1,00	0,28	2,16
2022	-0,86	-0,06	-0,80	3,10

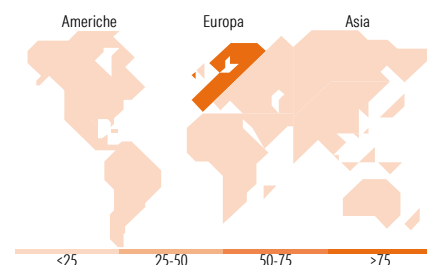
Portafoglio 31/12/2025

Asset Allocation %

Azioni	-0,38
Obbligazioni	46,72
Liquidità	53,85
Altro	-0,18

Fixed Income Style
Box™

Qualità Credito		Sensibilità ai Tassi	
Alto	Basso	Bassa	Alta

Duration Effettiva -
Maturità effettiva -
Qualità Credito Media

Fondo

Titoli principali

Nome	Settore	%
France (Republic Of) 0%	-	23,44
GS Liquid Euribor 3M-Z Cap EUR	-	19,50
GS Liquid Euro-Z Cap EUR	-	19,27
Italy (Republic Of) 0%	-	18,76
GS Euro Liquid Res X Acc T	-	17,79
Put On Euro Stoxx 50 May26	-	2,58
BlackRock ICS Euro Liq Prem...	-	0,30
% Primi 10 Titoli sul Patrimonio		101,64
Numero Complessivo di Titoli Azionari		0
Numero Complessivo di Titoli Obbligazionari		2

Fixed Income Sector Weightings %

Settore	Fondo
Governativo	41,97
Societario	4,64
Cartolarizzazioni	0,00
Enti Locali	0,00
Liquidità ed equivalenti	53,39
Derivati	0,00

Coupon Range %

Range	Fondo
0 coupon	90,34
Da 0 a 4 cedole	9,66
Da 4 a 6 cedole	0,00
Da 6 a 8 cedole	0,00
Da 8 a 10 cedole	0,00
Da 10 a 12 cedole	0,00
Oltre 12 cedole	0,00

Ripartizione Geografica %

Regione	Fondo
America	1,97
Stati Uniti	1,97
Canada	0,00
America Latina e Centrale	0,00
Europa	98,03
Regno Unito	0,00
Europa Occidentale - Euro	96,78
Europa Occidentale - Non Euro	1,25
Europa dell'Est	0,00
Africa	0,00
Medio Oriente	0,00
Asia	0,00
Giappone	0,00
Australasia	0,00
Asia - Paesi Sviluppati	0,00
Asia - Emergente	0,00

Anagrafica

Società di Gestione	Goldman Sachs Asset Management B.V.	Patrimonio Classe (Mln)	8,21 EUR	Investimento Min. Ingresso	100 EUR
Telefono	+31-703781781	Domicilio	LUSSEMBURGO	Investimento Min. Successivo	-
Web	https://am.gs.com/	Valuta del Fondo	EUR	T.E.R.	-
Data di Partenza	07/05/2009	UCITS	Si	Spese correnti	1,28%
Nome del Gestore	-	Inc/Acc	Acc	Commissione di incentivo	0,00%
Data Inizio Gestione	30/09/2025	ISIN	LU0386473184		
NAV (16/04/2026)	EUR 83,53				
Patrimonio Netto (Mln)	8,47 EUR				

(31/12/2025)