

T. Rowe Price Funds SICAV - European Smaller Companies Equity Fund - A

Categoria Morningstar™

Azionari Europa Small Cap

Benchmark Morningstar

Morningstar Developed Europe Small Cap

Target Market Exposure NR EUR

Usato nel Report

Benchmark Dichiarato

MSCI Europe Small Cap NR EUR

Morningstar Rating™

★★

Obiettivo d'Investimento Dichiarato

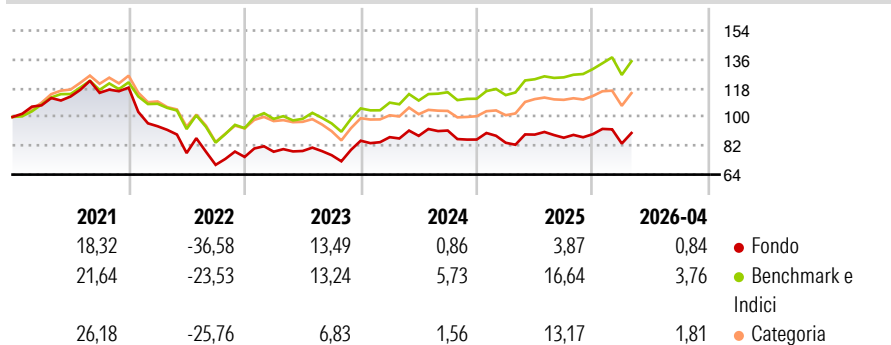
L'obiettivo del Fondo consiste nell'incrementare il valore delle sue azioni tramite l'incremento del valore dei suoi investimenti. Il Fondo investe su base discrezionale principalmente in azioni e titoli collegati alle azioni di società di minori dimensioni, che presentano rischi e rendimenti potenziali elevati, e che hanno sede o svolgono la maggior parte delle proprie attività economiche in Europa. Tali società, al momento dell'acquisto, hanno un valore di mercato complessivo pari o inferiore all'intervallo coperto dell'indice S&P Pan Europe Small Cap.

Misure di Rischio

3Y Alpha	-6,34	3Y Sharpe Ratio	0,14
3Y Beta	1,09	3Y Std Dev	14,65
3Y R-Squared	91,90	3Y Risk	Med
3Y Info Ratio	-1,44	5Y Risk	+Med
3Y Tracking Error	4,33	10Y Risk	Med

Basati su Morningstar Developed Europe Small Cap Target Market Exposure NR EUR (dove applicabile)

Rendimenti



Rend. Cumulati %

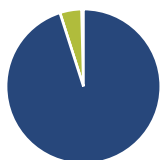
	Fondo	Bmk	Cat
3-Mesi	-2,06	-0,40	-0,73
6-Mesi	4,08	7,71	2,23
1-Anno	6,76	14,82	10,68
3-Anni Ann.ti	4,83	10,76	6,25
5-Anni Ann.ti	-3,78	3,97	1,54
10-Anni Ann.ti	4,71	6,98	6,44

Rendimenti aggiornati al 04/05/2026

Rendimenti Trimestrali %

	Q1	Q2	Q3	Q4
2026	-6,55	-	-	-
2025	-2,35	6,09	-2,19	2,51
2024	2,62	0,93	3,75	-6,14
2023	4,33	0,60	-3,35	11,88
2022	-20,40	-17,78	-9,50	7,06

Portafoglio 31/03/2026



Asset Allocation %

- Azioni
- Obbligazioni
- Liquidità
- Altro

Netta

95,08
0,00
4,54
0,39

Style Box Azionaria

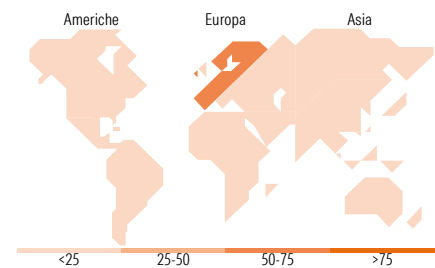


Mkt Cap %

	Fondo
Giant	0,00
Large	0,00
Medium	56,07
Small	35,36
Micro	8,57

Capitalizzazione media di mercato

Ave Mkt Cap EUR 2.527,48



Titoli principali

Nome	Settore	%
Bawan Co		6,83
Montana Aerospace AG		2,79
Spirax Group PLC		2,67
SPIE SA		2,63
TGS ASA		2,53
Subsea 7 SA		2,39
Virbac SA		2,28
Croda International PLC		2,26
Rotork PLC		2,15
Laboratorios Farmaceuticos...		2,15
% Primi 10 Titoli sul Patrimonio		28,67
Numero Complessivo di Titoli Azionari		80
Numero Complessivo di Titoli Obbligazionari		0

Distribuzione Settoriale %

	Fondo
Ciclico	30,60
Materie Prime	8,52
Beni di Consumo Ciclici	8,95
Finanza	8,99
Immobiliare	4,14
Sensibile	54,81
Telecomunicazioni	-
Energia	5,61
Beni Industriali	37,89
Tecnologia	11,31
Difensivo	14,58
Beni Difensivi	1,02
Salute	13,56
Servizi di Pubblica Utilità	-

Ripartizione Geografica %

	Fondo
America	9,10
Stati Uniti	4,87
Canada	4,24
America Latina e Centrale	0,00
Europa	89,45
Regno Unito	23,66
Europa Occidentale - Euro	38,43
Europa Occidentale - Non Euro	20,18
Europa dell'Est	0,00
Africa	0,00
Medio Oriente	7,18
Asia	1,45
Giappone	0,00
Australasia	0,72
Asia - Paesi Sviluppati	0,73
Asia - Emergente	0,00

Anagrafica

Società di Gestione	T. Rowe Price (Luxembourg) Management S.à r.l.	Patrimonio Classe (Mln)	10,27 EUR	Investimento Min. Ingresso	-
Telefono	+441268466339	(04/05/2026)		Investimento Min. Successivo	100 EUR
Web	www.troweprice.com	Domicilio	LUSSEMBURGO	T.E.R.	1,77%
Data di Partenza	26/11/2008	Valuta del Fondo	EUR	Spese correnti	1,77%
Nome del Gestore	-	UCITS	Si	Commissione di incentivo	-
Data Inizio Gestione	01/01/2016	Inc/Acc	Acc		
NAV (04/05/2026)	EUR 58,10	ISIN	LU0382931250		
Patrimonio Netto (Mln)	15,59 EUR				

(31/03/2026)

© 2026 Morningstar Italia. Tutti i diritti sono riservati. Le informazioni qui contenute: (1) sono proprietà di Morningstar, (2) non possono essere copiate, (3) non costituiscono consiglio di investimento; (4) sono fornite con scopi informativi; (5) sono ritenute attendibili da Morningstar che, pertanto, ne garantisce il maggior grado di accuratezza e completezza possibile, fatto salvo il caso in cui queste Le siano state fornite in modo errato e/o non completo dalle relative società prodotte; (6) sono estratte dai dati del fondo disponibili e riferiti a date temporali diverse. Morningstar non è responsabile per qualunque danno o perdita derivante da qualunque uso delle informazioni e chi visiona tali informazioni sarà responsabile dell'uso che andrà a farne. Non vi è naturalmente garanzia alcuna che i risultati del passato trovino un riscontro nel futuro.