

T. Rowe Price Funds SICAV - Global Growth Equity Fund A

Categoria Morningstar™

Azionari Internazionali Large Cap Growth

Benchmark Morningstar

Morningstar Global Growth Target Market

Exposure NR USD

Usato nel Report

Benchmark Dichiarato

MSCI ACWI NR EUR

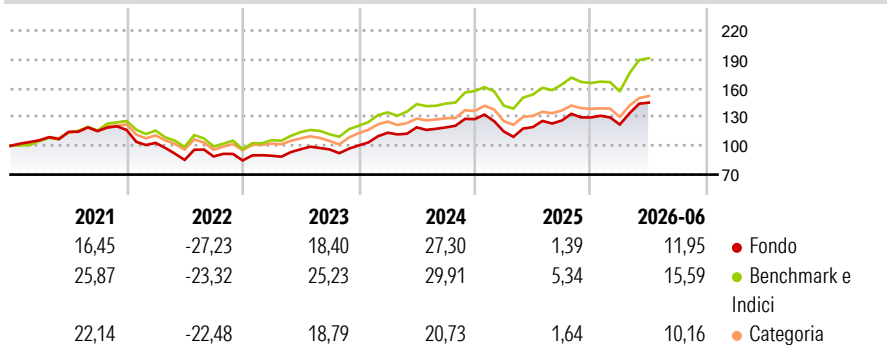
Morningstar Rating™

★★★★

Obiettivo d'Investimento Dichiarato

L'obiettivo del Fondo consiste nell'incrementare il valore del capitale nel lungo periodo investendo principalmente in un portafoglio diversificato di azioni e titoli collegati ad azioni di società quotate nelle borse di tutto il mondo e la cui capitalizzazione di mercato, al momento dell'acquisto, sia pari o superiore all'intervallo coperto dall'indice MSCI All Country World Large Cap.

Rendimenti



Misure di Rischio

3Y Alpha	-2,26	3Y Sharpe Ratio	0,82
3Y Beta	0,90	3Y Std Dev	14,54
3Y R-Squared	92,88	3Y Risk	Med
3Y Info Ratio	-0,99	5Y Risk	Med
3Y Tracking Error	4,22	10Y Risk	+Med

Basati su Morningstar Global Growth Target Market Exposure NR USD (dove applicabile)

Rend. Cumulati %

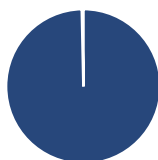
	Fondo	Bnk	Cat
3-Mesi	17,67	17,75	15,06
6-Mesi	11,24	12,84	8,93
1-Anno	20,88	22,87	15,65
3-Anni Ann.ti	14,55	17,89	11,45
5-Anni Ann.ti	4,84	10,21	5,29
10-Anni Ann.ti	11,70	13,18	9,94

Rendimenti aggiornati al 03/07/2026

Rendimenti

	Q1	Q2	Q3	Q4
2026	-5,68	18,69	-	-
2025	-10,01	3,93	5,72	2,54
2024	13,27	4,88	-0,04	7,21
2023	5,72	7,57	-0,22	4,33
2022	-11,55	-17,21	4,22	-4,65

Portafoglio 31/05/2026



Asset Allocation %

- Azioni
- Obbligazioni
- Liquidità
- Altro

Netta

99,67
0,00
0,33
0,00

Style Box Azionaria

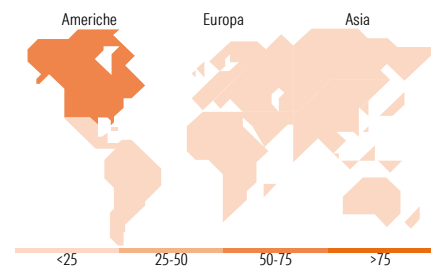


Mkt Cap %

Giant	53,60
Large	27,20
Medium	16,24
Small	2,95
Micro	0,00

Capitalizzazione media di mercato

Ave Mkt Cap USD	265.534,56
-----------------	------------



Titoli principali

Nome	Settore	%
NVIDIA Corp	📠	5,85
Alphabet Inc Class C	📠	4,58
Apple Inc	📠	4,26
Amazon.com Inc	📠	3,06
Microsoft Corp	📠	2,96
Advanced Micro Devices Inc	📠	2,64
Broadcom Inc	📠	2,55
Taiwan Semiconductor...	📠	1,70
Meta Platforms Inc Class A	📠	1,50
Samsung Electronics Co Ltd	📠	1,50
% Primi 10 Titoli sul Patrimonio		30,60
Numero Complessivo di Titoli Azionari		219
Numero Complessivo di Titoli Obbligazionari		0

Distribuzione Settoriale %

	Fondo
Ciclico	25,02
Materie Prime	3,10
Beni di Consumo Ciclici	6,89
Finanza	13,51
Immobiliare	1,52
Sensibile	63,45
Telecomunicazioni	9,29
Energia	5,11
Beni Industriali	8,77
Tecnologia	40,27
Difensivo	11,54
Beni Difensivi	2,28
Salute	7,01
Servizi di Pubblica Utilità	2,24

Ripartizione Geografica %

	Fondo
America	67,18
Stati Uniti	61,75
Canada	3,22
America Latina e Centrale	2,21
Europa	12,92
Regno Unito	2,59
Europa Occidentale - Euro	8,07
Europa Occidentale - Non Euro	1,19
Europa dell'Est	0,00
Africa	0,39
Medio Oriente	0,67
Asia	19,90
Giappone	3,34
Australasia	0,00
Asia - Paesi Sviluppati	7,85
Asia - Emergente	8,71

Anagrafica

Società di Gestione	T. Rowe Price (Luxembourg) Management S.à r.l.	Patrimonio Classe (Mln)	26,91 USD	Investimento Min. Ingresso	2.500.000 EUR
Telefono	+441268466339	Domicilio	LUSSEMBURGO	Investimento Min. Successivo	100 EUR
Web	www.troweprice.com	Valuta del Fondo	USD	T.E.R.	1,72%
Data di Partenza	27/10/2008	UCITS	Si	Spese correnti	1,77%
Nome del Gestore	Robert Berg	Inc/Acc	Acc	Commissione di incentivo	-
Data Inizio Gestione	27/10/2008	ISIN	LU0382932902		
NAV (03/07/2026)	USD 85,27				

See disclosures for more details

© 2026 Morningstar Italia. Tutti i diritti sono riservati. Le informazioni qui contenute: (1) sono proprietà di Morningstar, (2) non possono essere copiate, (3) non costituiscono consiglio di investimento; (4) sono fornite con scopi informativi; (5) sono ritenute attendibili da Morningstar che, pertanto, ne garantisce il maggior grado di accuratezza e completezza possibile, fatto salvo il caso in cui queste Le siano state fornite in modo errato e/o non completo dalle relative società prodotte; (6) sono estratte dai dati del fondo disponibili e riferiti a date temporali diverse. Morningstar non è responsabile per qualunque danno o perdita derivante da qualunque uso delle informazioni e chi visiona tali informazioni sarà responsabile dell'uso che andrà a farne. Non vi è naturalmente garanzia alcuna che i risultati del passato trovino un riscontro nel futuro.

T. Rowe Price Funds SICAV - Global Growth Equity Fund A

Patrimonio Netto (Mln) 445,39 USD

(31/05/2026)