

# Pictet - Nutrition P EUR

## Categoria Morningstar™

Azionari Settore Agricoltura

## Benchmark Morningstar

Morningstar Global Agricultural Inputs NR

USD

Usato nel Report

## Benchmark Dichiarato

MSCI ACWI NR EUR

## Morningstar Rating™

★★

### Obiettivo d'Investimento Dichiarato

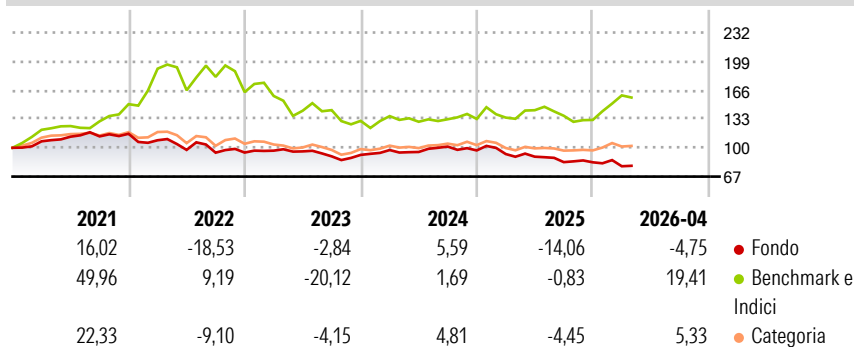
Il Comparto si propone di ottenere una crescita del capitale investendo principalmente le proprie attività nelle azioni emesse da società operanti nella catena del valore del settore agricolo. Il Comparto predilige società operanti nella produzione, nell'imballaggio, nella fornitura e nella fabbricazione di attrezzature agricole.

### Misure di Rischio

3Y Alpha	-8,84	3Y Sharpe Ratio	-0,82
3Y Beta	0,41	3Y Std Dev	11,51
3Y R-Squared	32,73	3Y Risk	-Med
3Y Info Ratio	-0,49	5Y Risk	-Med
3Y Tracking Error	16,02	10Y Risk	Basso

Basati su Morningstar Global Agricultural Inputs NR USD (dove applicabile)

### Rendimenti



### Rend. Cumulati %

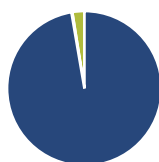
	Fondo	Bmk	Cat
3-Mesi	-8,03	7,40	-0,72
6-Mesi	-6,18	17,35	6,12
1-Anno	-14,65	12,38	0,71
3-Anni Ann.ti	-7,78	1,50	-2,66
5-Anni Ann.ti	-6,49	3,81	-2,32
10-Anni Ann.ti	1,57	8,06	4,20

Rendimenti aggiornati al 08/05/2026

### Rendimenti

	Q1	Q2	Q3	Q4
2026	-5,39	-	-	-
2025	-4,27	-3,28	-6,95	-0,25
2024	6,07	-2,27	6,47	-4,33
2023	2,28	-0,85	-5,92	1,85
2022	-6,39	-10,14	-3,27	0,13

### Portafoglio 31/03/2026



#### Asset Allocation %

- Azioni
- Obbligazioni
- Liquidità
- Altro

#### Netta

97,30  
0,19  
2,51  
0,00

#### Style Box Azionaria

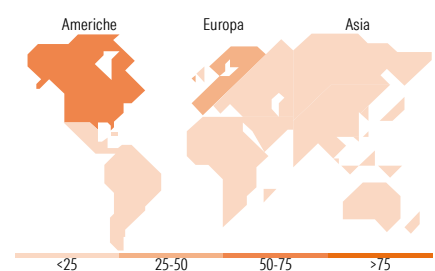


#### Mkt Cap %

	Fondo
Giant	3,02
Large	29,46
Medium	51,35
Small	13,29
Micro	2,88

#### Capitalizzazione media di mercato

	Fondo
Ave Mkt Cap EUR	20.338,7



### Titoli principali

Nome	Settore	%
Novonesis (Novozymes) B...		7,02
Deere & Co		5,85
Danone SA		5,02
Sysco Corp		4,37
Mowi ASA		4,35
Thermo Fisher Scientific Inc		4,13
Agilent Technologies Inc		3,50
IDEXX Laboratories Inc		3,47
Zoetis Inc Class A		3,32
Kerry Group PLC Class A		3,20
% Primi 10 Titoli sul Patrimonio		44,24
Numero Complessivo di Titoli Azionari		40
Numero Complessivo di Titoli Obbligazionari		0

### Distribuzione Settoriale %

	Fondo
<b>Ciclico</b>	<b>24,36</b>
Materie Prime	20,07
Beni di Consumo Ciclici	4,30
Finanza	-
Immobiliare	-
<b>Sensibile</b>	<b>20,14</b>
Telecomunicazioni	-
Energia	-
Beni Industriali	18,59
Tecnologia	1,55
<b>Difensivo</b>	<b>55,50</b>
Beni Difensivi	38,27
Salute	17,23
Servizi di Pubblica Utilità	-

### Ripartizione Geografica %

	Fondo
<b>America</b>	<b>61,17</b>
Stati Uniti	57,36
Canada	3,81
America Latina e Centrale	0,00
<b>Europa</b>	<b>38,83</b>
Regno Unito	2,31
Europa Occidentale - Euro	17,16
Europa Occidentale - Non Euro	19,35
Europa dell'Est	0,00
Africa	0,00
Medio Oriente	0,00
<b>Asia</b>	<b>0,00</b>
Giappone	0,00
Australasia	0,00
Asia - Paesi Sviluppati	0,00
Asia - Emergente	0,00

### Anagrafica

Società di Gestione	Pictet Asset Management (Europe) SA	Patrimonio Classe (Mln)	50,65 EUR	Investimento Min. Ingresso	-
Telefono	+352 467 171-1	Domicilio	LUSSEMBURGO	Investimento Min. Successivo	-
Web	www.am.pictet	Valuta del Fondo	EUR	T.E.R.	2,00%
Data di Partenza	28/05/2009	UCITS	Si	Spese correnti	2,01%
Nome del Gestore	Mayssa Al Midani	Inc/Acc	Acc	Commissione di incentivo	-
Data Inizio Gestione	01/09/2018	ISIN	LU0366534344		
NAV (08/05/2026)	EUR 198,32				

# Pictet - Nutrition P EUR

Patrimonio Netto (Mln) 404,98 EUR

(31/03/2026)