

AB SICAV I - India Growth Portfolio C Acc

Categoria Morningstar™

Azionari India

Benchmark Morningstar

Morningstar India Target Market Exposure

NR USD

Usato nel Report

Benchmark Dichiarato

BSE DOLLEX 200 PR USD

Morningstar Rating™

★★

Obiettivo d'Investimento Dichiarato

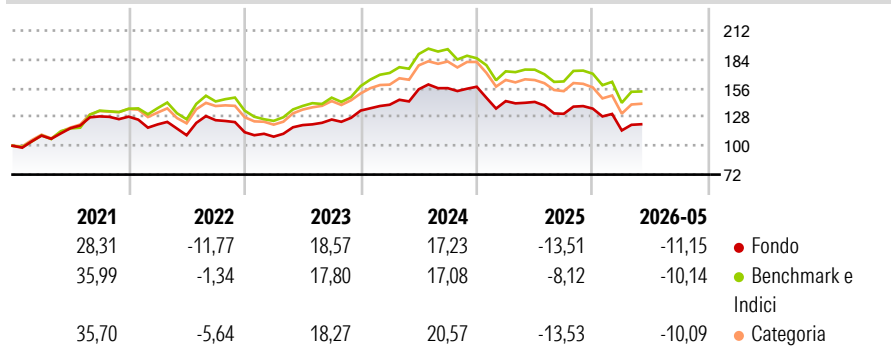
Il Comparto mira ad aumentare il valore del vostro investimento nel lungo termine. In condizioni normali, il Comparto investe principalmente in azioni di società che hanno la propria sede o svolgono la maggior parte della propria attività economica in India. Il Comparto mira ad investire in titoli che abbiano il potenziale di ottenere una crescita superiore dei rendimenti. Il Comparto può utilizzare strumenti derivati (i) per un'efficiente gestione di portafoglio e (ii) per ridurre i potenziali rischi. Valuta del Comparto La valuta di riferimento del Comparto è l'USD.

Misure di Rischio

3Y Alpha	-3,03	3Y Sharpe Ratio	-0,08
3Y Beta	0,88	3Y Std Dev	13,94
3Y R-Squared	93,41	3Y Risk	Med
3Y Info Ratio	-0,74	5Y Risk	-Med
3Y Tracking Error	4,59	10Y Risk	+Med

Basati su Morningstar India Target Market Exposure NR USD (dove applicabile)

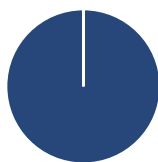
Rendimenti



Rend. Cumulati %	Fondo	Bmk	Cat	Rendimenti Trimestrali %	Q1	Q2	Q3	Q4
3-Mesi	5,10	7,07	8,19	2026	-15,58	-	-	-
6-Mesi	-5,80	-5,45	-5,11	2025	-8,85	-0,54	-8,10	3,81
1-Anno	-9,89	-8,12	-9,02	2024	4,22	10,73	0,72	0,86
3-Anni Ann.ti	2,32	5,69	3,80	2023	-3,83	10,31	4,52	6,94
5-Anni Ann.ti	1,78	6,45	5,00	2022	-5,90	-8,69	13,26	-9,34
10-Anni Ann.ti	3,90	9,29	7,84					

Rendimenti aggiornati al 25/06/2026

Portafoglio 30/04/2026



Asset Allocation %

- Azioni
- Obbligazioni
- Liquidità
- Altro

Netta

100,00
0,00
0,00
0,00

Style Box Azionaria

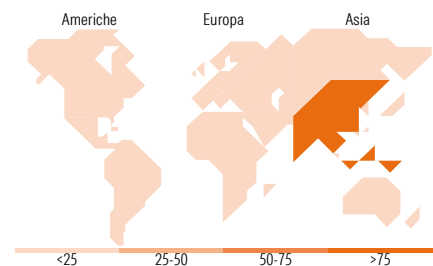


Mkt Cap %

Fondo	37,98
Giant	52,89
Large	8,26
Medium	0,86
Small	0,00
Micro	0,00

Capitalizzazione media di mercato

Fondo	21.753,0
Ave Mkt Cap USD	5



Titoli principali

Nome	Settore	%
ICICI Bank Ltd	Finanza	7,19
Bharti Airtel Ltd	Telecomunicazioni	6,16
HDFC Bank Ltd	Finanza	4,42
Torrent Pharmaceuticals Ltd	Salute	3,75
Sun Pharmaceuticals...	Salute	3,59
Larsen & Toubro Ltd	Industria	3,45
Cummins India Ltd	Industria	3,19
HDFC Asset Management Co Ltd	Finanza	3,13
Union Bank of India	Finanza	3,13
Ashok Leyland Ltd	Industria	3,03
% Primi 10 Titoli sul Patrimonio		41,02
Numero Complessivo di Titoli Azionari		50
Numero Complessivo di Titoli Obbligazionari		0

Distribuzione Settoriale %

	Fondo
Ciclico	51,99
Materie Prime	4,23
Beni di Consumo Ciclici	14,04
Finanza	33,04
Immobiliare	0,68
Sensibile	29,94
Telecomunicazioni	6,32
Energia	6,30
Beni Industriali	12,45
Tecnologia	4,87
Difensivo	18,07
Beni Difensivi	5,50
Salute	10,01
Servizi di Pubblica Utilità	2,56

Ripartizione Geografica %

	Fondo
America	0,00
Stati Uniti	0,00
Canada	0,00
America Latina e Centrale	0,00
Europa	0,00
Regno Unito	0,00
Europa Occidentale - Euro	0,00
Europa Occidentale - Non Euro	0,00
Europa dell'Est	0,00
Africa	0,00
Medio Oriente	0,00
Asia	100,00
Giappone	0,00
Australasia	0,00
Asia - Paesi Sviluppati	0,00
Asia - Emergente	100,00

Anagrafica

Società di Gestione	AllianceBernstein (Luxembourg) S.à r.l.	Patrimonio Classe (Mln)	0,21 USD	Investimento Min. Ingresso	2.000 EUR
Telefono	+352 46 39 36 151	(25/06/2026)		Investimento Min. Successivo	750 EUR
Web	www.abglobal.com	Domicilio	LUSSEMBURGO	T.E.R.	2,60%
Data di Partenza	15/06/2009	Valuta del Fondo	USD	Spese correnti	2,60%
Nome del Gestore	Ivan Kim	UCITS	Si	Commissione di incentivo	0,00%
Data Inizio Gestione	21/05/2024	Inc/Acc	Acc		
NAV (25/06/2026)	USD 190,41	ISIN	LU0430679075		

See disclosures for more details

© 2026 Morningstar Italia. Tutti i diritti sono riservati. Le informazioni qui contenute: (1) sono proprietà di Morningstar, (2) non possono essere copiate, (3) non costituiscono consiglio di investimento; (4) sono fornite con scopi informativi; (5) sono ritenute attendibili da Morningstar che, pertanto, ne garantisce il maggior grado di accuratezza e completezza possibile, fatto salvo il caso in cui queste Le siano state fornite in modo errato e/o non completo dalle relative società prodotte; (6) sono estratte dai dati del fondo disponibili e riferiti a date temporali diverse. Morningstar non è responsabile per qualunque danno o perdita derivante da qualunque uso delle informazioni e chi visiona tali informazioni sarà responsabile dell'uso che andrà a farne. Non vi è naturalmente garanzia alcuna che i risultati del passato trovino un riscontro nel futuro.

AB SICAV I - India Growth Portfolio C Acc

Patrimonio Netto (Mln) 107,07 USD

(30/04/2026)