

# Jupiter Japan Select Class L USD Acc

## Categoria Morningstar™

Azionari Giappone Large Cap

## Benchmark Morningstar

Morningstar Japan Target Market Exposure

NR JPY

Usato nel Report

## Benchmark Dichiarato

TOPIX TR JPY

## Morningstar Rating™

★★★

### Obiettivo d'Investimento Dichiarato

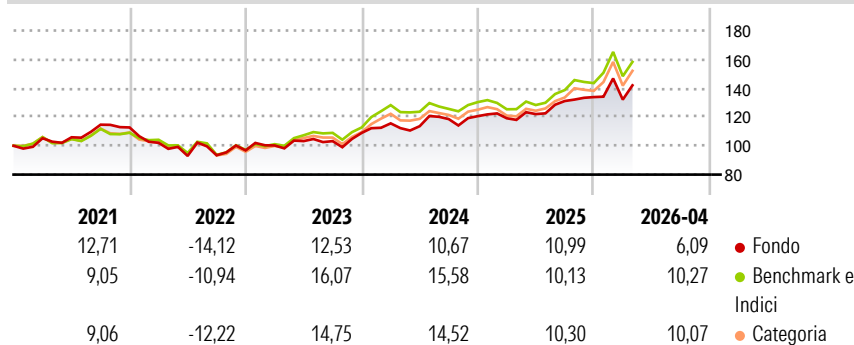
The investment objective of the fund is to achieve long term capital growth through investing primarily in Japan and in selected opportunities in Asia. The Fund will invest primarily in equity and equity related securities (including listed preference shares, listed convertible unsecured loan stock, listed warrants, depositary receipts and other similar securities) of companies which have their registered office or exercise the predominant part of their economic activities in Japan.

### Misure di Rischio

3Y Alpha	1,29	3Y Sharpe Ratio	0,80
3Y Beta	0,80	3Y Std Dev	12,78
3Y R-Squared	82,73	3Y Risk	Basso
3Y Info Ratio	-0,63	5Y Risk	-Med
3Y Tracking Error	5,91	10Y Risk	-Med

Basati su Morningstar Japan Target Market Exposure NR JPY (dove applicabile)

### Rendimenti



### Rend. Cumulati %

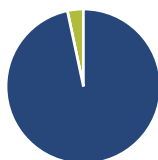
	Fondo	Bmk	Cat
3-Mesi	5,86	4,82	5,30
6-Mesi	7,48	8,48	8,92
1-Anno	20,33	26,57	26,23
3-Anni Ann.ti	13,06	16,17	15,42
5-Anni Ann.ti	6,65	9,18	8,75
10-Anni Ann.ti	8,15	8,55	8,91

Rendimenti aggiornati al 30/04/2026

### Rendimenti

	Q1	Q2	Q3	Q4
2026	-1,32	-	-	-
2025	-1,22	2,46	7,43	2,09
2024	6,07	-1,68	4,34	1,71
2023	3,53	3,01	-0,01	5,53
2022	-9,46	-8,91	0,49	3,63

### Portafoglio 31/03/2026

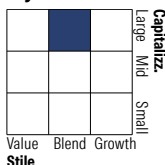


#### Asset Allocation %

- Azioni
- Obbligazioni
- Liquidità
- Altro

Netta  
103,58  
0,00  
-3,58  
0,00

#### Style Box Azionaria

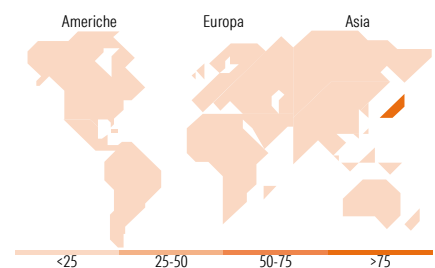


#### Mkt Cap %

	Fondo
Giant	41,50
Large	27,28
Medium	21,41
Small	9,81
Micro	0,00

#### Capitalizzazione media di mercato

	Fondo
Ave Mkt Cap USD	20.782,97



### Titoli principali

Nome	Settore	%
Sumitomo Mitsui Financial...	Finanza	5,32
Sony Group Corp	Beni di Consumo Ciclici	5,14
Tokio Marine Holdings Inc	Finanza	5,12
Toyota Motor Corp	Beni di Consumo Ciclici	4,70
Panasonic Holdings Corp	Beni di Consumo Ciclici	4,62
ORIX Corp	Finanza	3,81
Shin-Etsu Chemical Co Ltd	Beni di Consumo Ciclici	3,65
Mitsubishi UFJ Financial...	Finanza	3,47
Sekisui House Ltd	Beni di Consumo Ciclici	3,41
Keyence Corp	Beni di Consumo Ciclici	3,37
% Primi 10 Titoli sul Patrimonio		42,59
Numero Complessivo di Titoli Azionari		42
Numero Complessivo di Titoli Obbligazionari		0

### Distribuzione Settoriale %

	Fondo
<b>Ciclico</b>	<b>44,71</b>
Materie Prime	7,46
Beni di Consumo Ciclici	15,14
Finanza	17,10
Immobiliare	5,00
<b>Sensibile</b>	<b>50,87</b>
Telecomunicazioni	10,79
Energia	-
Beni Industriali	10,98
Tecnologia	29,09
<b>Difensivo</b>	<b>4,43</b>
Beni Difensivi	-
Salute	4,43
Servizi di Pubblica Utilità	-

### Ripartizione Geografica %

	Fondo
<b>America</b>	<b>0,00</b>
Stati Uniti	0,00
Canada	0,00
America Latina e Centrale	0,00
<b>Europa</b>	<b>0,00</b>
Regno Unito	0,00
Europa Occidentale - Euro	0,00
Europa Occidentale - Non Euro	0,00
Europa dell'Est	0,00
Africa	0,00
Medio Oriente	0,00
<b>Asia</b>	<b>100,00</b>
Giappone	100,00
Australasia	0,00
Asia - Paesi Sviluppati	0,00
Asia - Emergente	0,00

### Anagrafica

Società di Gestione	Jupiter Asset Management International S.A.	Patrimonio Classe (Mln)	0,76 USD	Investimento Min. Ingresso	500 USD
Telefono	-	Domicilio	LUSSEMBURGO	Investimento Min. Successivo	50 USD
Web	-	Valuta del Fondo	USD	T.E.R.	1,72%
Data di Partenza	01/07/2009	UCITS	Si	Spese correnti	1,72%
Nome del Gestore	-	Inc/Acc	Acc	Commissione di incentivo	-
Data Inizio Gestione	30/06/2016	ISIN	LU0425093290		
NAV (30/04/2026)	USD 32,88				

# Jupiter Japan Select Class L USD Acc

Patrimonio Netto (Mln) 250,59 USD

(31/03/2026)