

# Jupiter Japan Select Class L GBP A Inc

Categoria Morningstar™

Azionari Giappone Large Cap

Benchmark Morningstar

Morningstar Japan Target Market Exposure

NR JPY

Usato nel Report

Benchmark Dichiarato

TOPIX TR JPY

Morningstar Rating™

★★★

### Obiettivo d'Investimento Dichiarato

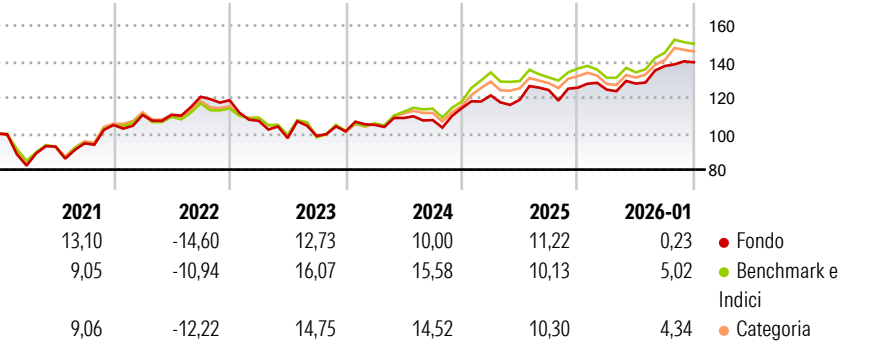
The investment objective of the fund is to achieve long term capital growth through investing primarily in Japan and in selected opportunities in Asia. The Fund will invest primarily in equity and equity related securities (including listed preference shares, listed convertible unsecured loan stock, listed warrants, depositary receipts and other similar securities) of companies which have their registered office or exercise the predominant part of their economic activities in Japan.

### Misure di Rischio

|                   |       |                 |       |
|-------------------|-------|-----------------|-------|
| 3Y Alpha          | 3,34  | 3Y Sharpe Ratio | 0,67  |
| 3Y Beta           | 0,66  | 3Y Std Dev      | 9,80  |
| 3Y R-Squared      | 67,05 | 3Y Risk         | Basso |
| 3Y Info Ratio     | -0,83 | 5Y Risk         | -Med  |
| 3Y Tracking Error | 6,17  | 10Y Risk        | Med   |

Basati su Morningstar Japan Target Market Exposure NR JPY (dove applicabile)

### Rendimenti



### Rend. Cumulati %


|                | Fondo | Bmk   | Cat   |
|----------------|-------|-------|-------|
| 3-Mesi         | 2,53  | 5,63  | 2,88  |
| 6-Mesi         | 10,62 | 17,74 | 14,21 |
| 1-Anno         | 12,50 | 19,04 | 13,48 |
| 3-Anni Ann.ti  | 9,83  | 15,30 | 13,00 |
| 5-Anni Ann.ti  | 5,85  | 8,17  | 7,36  |
| 10-Anni Ann.ti | 8,02  | 8,48  | 7,98  |

Rendimenti aggiornati al 03/02/2026

### Rendimenti Trimestrali %

|      | Q1    | Q2    | Q3    | Q4   |
|------|-------|-------|-------|------|
| 2026 | -     | -     | -     | -    |
| 2025 | -0,88 | 2,71  | 7,63  | 1,51 |
| 2024 | 6,22  | -1,98 | 4,54  | 1,07 |
| 2023 | 3,58  | 3,64  | -1,06 | 6,13 |
| 2022 | -9,64 | -8,95 | 1,16  | 2,61 |

### Portafoglio 31/12/2025



### Asset Allocation %

- Azioni
- Obbligazioni
- Liquidità
- Altro

### Netta

99,65  
0,00  
0,35  
0,00

### Style Box Azionaria

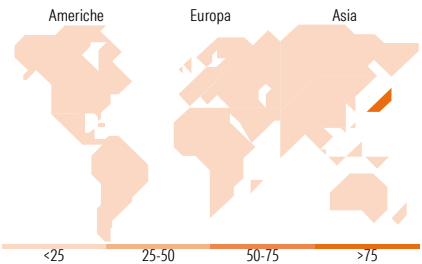


### Mkt Cap %

|        |       |
|--------|-------|
| Giant  | 37,84 |
| Large  | 29,27 |
| Medium | 23,47 |
| Small  | 9,42  |
| Micro  | 0,00  |

### Capitalizzazione media di mercato

Ave Mkt Cap USD 18.726,87



### Titoli principali

| Nome  | Settore                 | %     |
|---|-------------------------|-------|
| Sumitomo Mitsui Financial...                | Finanza                 | 9,04  |
| Sony Group Corp                             | Beni di Consumo Ciclici | 5,60  |
| Toyota Motor Corp                           | Beni di Consumo Ciclici | 4,74  |
| ORIX Corp                                   | Finanza                 | 4,65  |
| Tokio Marine Holdings Inc                   | Finanza                 | 3,94  |
| Asahi Kasei Corp                            | Chimica                 | 3,53  |
| Panasonic Holdings Corp                     | Beni di Consumo Ciclici | 3,39  |
| Bridgestone Corp                            | Beni di Consumo Ciclici | 3,14  |
| NEC Corp                                    | Tecnologia              | 3,07  |
| KDDI Corp                                   | Telecomunicazioni       | 3,05  |
| % Primi 10 Titoli sul Patrimonio            |                         | 44,14 |
| Numero Complessivo di Titoli Azionari       |                         | 41    |
| Numero Complessivo di Titoli Obbligazionari |                         | 0     |

### Distribuzione Settoriale %

|                             | Fondo        |
|-----------------------------|--------------|
| <b>Ciclico</b>              | <b>46,25</b> |
| Materie Prime               | 6,12         |
| Beni di Consumo Ciclici     | 16,57        |
| Finanza                     | 17,68        |
| Immobiliare                 | 5,88         |
| <b>Sensibile</b>            | <b>46,63</b> |
| Telecomunicazioni           | 7,48         |
| Energia                     | -            |
| Beni Industriali            | 12,51        |
| Tecnologia                  | 26,63        |
| <b>Difensivo</b>            | <b>7,12</b>  |
| Beni Difensivi              | 1,89         |
| Salute                      | 4,22         |
| Servizi di Pubblica Utilità | 1,01         |

### Ripartizione Geografica %

|                               | Fondo         |
|-------------------------------|---------------|
| <b>America</b>                | <b>0,00</b>   |
| Stati Uniti                   | 0,00          |
| Canada                        | 0,00          |
| America Latina e Centrale     | 0,00          |
| <b>Europa</b>                 | <b>0,00</b>   |
| Regno Unito                   | 0,00          |
| Europa Occidentale - Euro     | 0,00          |
| Europa Occidentale - Non Euro | 0,00          |
| Europa dell'Est               | 0,00          |
| Africa                        | 0,00          |
| Medio Oriente                 | 0,00          |
| <b>Asia</b>                   | <b>100,00</b> |
| Giappone                      | 100,00        |
| Australasia                   | 0,00          |
| Asia - Paesi Sviluppati       | 0,00          |
| Asia - Emergente              | 0,00          |

### Anagrafica

|                      |   |                         |              |                              |         |
|----------------------|---|-------------------------|--------------|------------------------------|---------|
| Società di Gestione  | Jupiter Asset Management International S.A. | Patrimonio Classe (Mln) | 0,17 GBP     | Investimento Min. Ingresso   | 500 GBP |
| Telefono             | -   | (03/02/2026)            | -            | Investimento Min. Successivo | 50 GBP  |
| Web                  | -   | Domicilio               | LUSSEMBURGO  | T.E.R.                       | 1,72%   |
| Data di Partenza     | 01/07/2009                                  | Valuta del Fondo        | GBP          | Spese correnti               | 1,72%   |
| Nome del Gestore     | -   | UCITS                   | Si           | Commissione di incentivo     | -       |
| Data Inizio Gestione | 30/06/2016                                  | Inc/Acc                 | Inc          |                              |         |
| NAV (03/02/2026)     | GBP 32,88                                   | ISIN                    | LU0425093027 |                              |         |

# Jupiter Japan Select Class L GBP A Inc

|                        |            |
|------------------------|------------|
| Patrimonio Netto (Mln) | 267,67 USD |
| (31/12/2025)           |            |