

Symphonia Lux SICAV - Azionario Attivo Class R

Categoria Morningstar™
Bilanciati Moderati EUR

Benchmark Morningstar
Morningstar Euro Moderate Global Target
Allocation NR EUR
Usato nel Report

Benchmark Dichiarato
ICE BofA EUR Trsy Bill TR EUR

Morningstar Rating™
★★★

Obiettivo d'Investimento Dichiarato

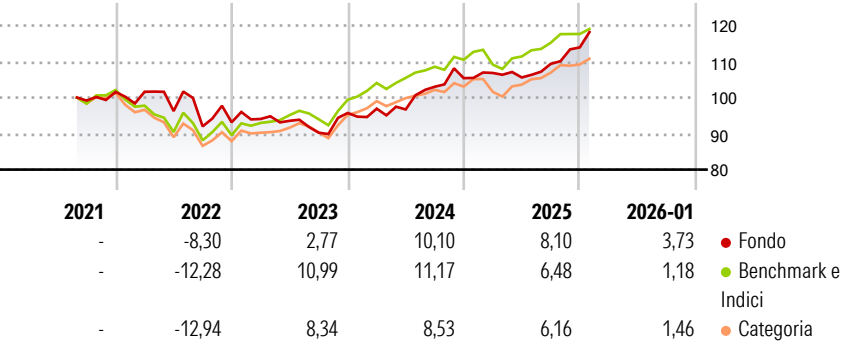
Il Comparto mira a raggiungere il proprio obiettivo investendo direttamente o indirettamente il proprio patrimonio netto in titoli azionari, correlati ad azioni e di debito emessi da società situate in tutto il mondo e quotate sui mercati regolamentati. A tal fine il Comparto investirà: – tra il 20% e l'80% del proprio patrimonio netto in titoli azionari e correlati ad azioni emessi da società operanti in settori legati alle infrastrutture; – fino al 80% del proprio patrimonio netto in titoli di debito e strumenti del mercato monetario emessi da Stati, istituzioni sovranazionali o amministrazioni pubbliche di Paesi sviluppati e/o da società con sede centrale in un Paese sviluppato; Il Comparto non è soggetto ad alcuna restrizione in...

Misure di Rischio

3Y Alpha	0,20	3Y Sharpe Ratio	0,63
3Y Beta	0,73	3Y Std Dev	6,61
3Y R-Squared	37,09	3Y Risk	+Med
3Y Info Ratio	-0,27	5Y Risk	-
3Y Tracking Error	5,46	10Y Risk	-

Basati su Morningstar Euro Moderate Global Target Allocation NR EUR (dove applicabile)

Rendimenti



Rend. Cumulati %	Fondo	Bmk	Cat
3-Mesi	6,70	2,09	2,88
6-Mesi	11,32	6,15	6,43
1-Anno	11,56	5,61	5,66
3-Anni Ann.ti	7,27	8,77	7,38
5-Anni Ann.ti	-	-	-
10-Anni Ann.ti	-	-	-

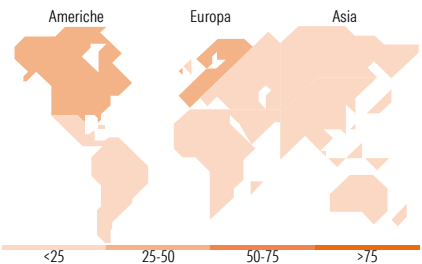
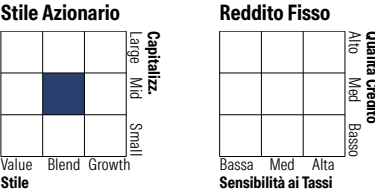
Rendimenti aggiornati al 05/02/2026

Rendimenti Trimestrali %	Q1	Q2	Q3	Q4
2026	-	-	-	-
2025	1,37	-1,17	3,58	4,17
2024	1,25	-0,22	6,51	2,32
2023	0,98	-0,54	-3,53	6,06
2022	0,04	-5,27	-4,41	1,23

Portafoglio 30/09/2025



Morningstar Style Box®



Titoli principali		
Nome	Settore	%
Helios Towers PLC	☎	6,89
Italy (Republic Of) 2%	—	6,28
GEK Terna Holding Real...	⚙	4,16
Vinci SA	⚙	3,79
TC Energy Corp	🔥	3,33
NGG Finance PLC 2.125%	—	2,55
PG&E Corp	💡	2,42
IREN Ltd	🏠	2,30
Enbridge Inc	🔥	2,29
Sempra	💡	2,28
% Primi 10 Titoli sul Patrimonio		36,28
Numero Complessivo di Titoli Azionari		37
Numero Complessivo di Titoli Obbligazionari		5

Distribuzione Settoriale %		Fondo
🔄 Ciclico		9,56
📈 Sensibile		64,57
🛡 Difensivo		25,87

Fixed Income Sector Weightings %		Fondo
🏛 Governativo		0,00
⚙ Societario		28,16
🏠 Cartolarizzazioni		0,00
🏢 Enti Locali		0,00
🏠 Liquidità ed equivalenti		71,84
📄 Derivati		0,00

Ripartizione Geografica %		Fondo
America		44,14
Stati Uniti		29,38
Canada		13,22
America Latina e Centrale		1,54
Europa		46,54
Regno Unito		13,44
Europa Occidentale - Euro		30,51
Europa Occidentale - Non Euro		0,00
Europa dell'Est		2,60
Africa		0,00
Medio Oriente		0,00
Asia		9,32
Giappone		0,00
Australasia		6,72
Asia - Paesi Sviluppati		1,81
Asia - Emergente		0,79

Anagrafica

Società di Gestione	Symphonia SGR SpA	Patrimonio Classe (Mln)	9,02 EUR	Investimento Min. Ingresso	-
Telefono	+39 2 777071	(05/02/2026)		Investimento Min. Successivo	-
Web	www.symphonia.it	Domicilio	LUSSEMBURGO	T.E.R.	2,04%
Data di Partenza	08/10/2008	Valuta del Fondo	EUR	Spese correnti	2,08%
Nome del Gestore	Marco Midulla	UCITS	Si	Commissione di incentivo	20,00%
Data Inizio Gestione	09/09/2024	Inc/Acc	Acc		
NAV (05/02/2026)	EUR 13,14	ISIN	LU0388324252		

Symphonia Lux SICAV - Azionario Attivo Class R

Patrimonio Netto (Mln)	19,25 EUR
(30/09/2025)	