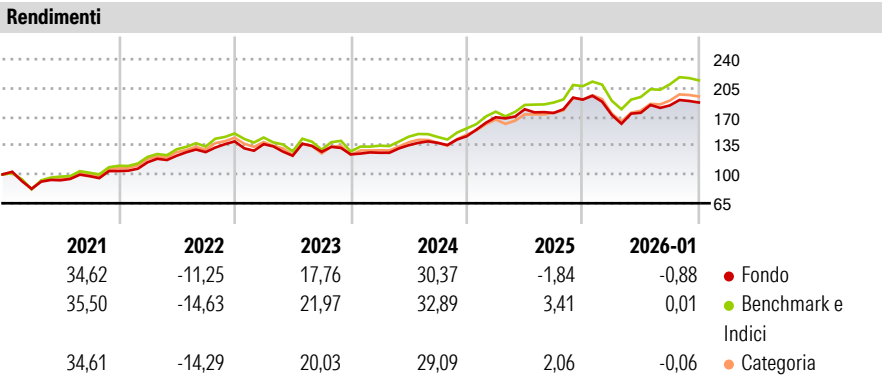


T. Rowe Price Funds SICAV - US Equity Fund A

<b>Categoria Morningstar™</b>	<b>Benchmark Morningstar</b>	<b>Benchmark Dichiarato</b>	<b>Morningstar Rating™</b>
Azionari USA Large Cap Blend	Morningstar US Large-Mid Cap NR USD Usato nel Report	S&P 500 (Net of 30% withhg tax)	★★★

**Obiettivo d'Investimento Dichiarato**

L'obiettivo del Fondo consiste nell'incrementare il valore delle sue azioni tramite l'incremento del valore dei suoi investimenti. Il Fondo investe su base discrezionale principalmente in azioni e titoli collegati ad azioni di società di grandi dimensioni statunitensi che presentano di norma un rischio e un rendimento moderato, con un valore di mercato totale pari o superiore all'intervallo coperto dall'indice Russell 1000. La selezione delle imprese coniugherà l'investimento in società che evidenziano una crescita degli utili superiore alla media e in titoli che quotano a sconto rispetto alla media storica e/o alla media del rispettivo settore. Il reddito generato dal Fondo è reinvestito e compreso nel valore delle azioni. Gli...



**Misure di Rischio**

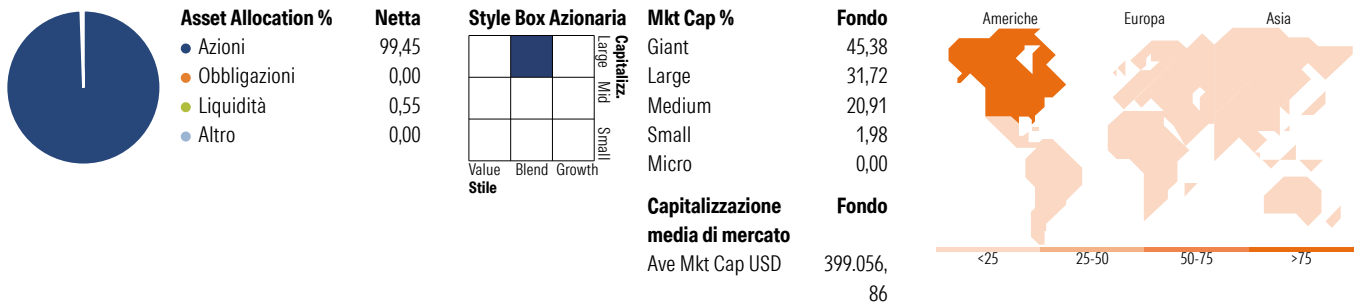
3Y Alpha	-0,55	3Y Sharpe Ratio	0,89
3Y Beta	0,85	3Y Std Dev	12,32
3Y R-Squared	88,78	3Y Risk	Basso
3Y Info Ratio	-0,76	5Y Risk	Basso
3Y Tracking Error	4,00	10Y Risk	Basso

Basati su Morningstar US Large-Mid Cap NR USD (dove applicabile)

Rend. Cumulati %	Fondo	Bmk	Cat	Rendimenti Trimestrali %	Q1	Q2	Q3	Q4
3-Mesi	0,44	-1,67	-0,44	2026	-	-	-	-
6-Mesi	5,47	6,32	6,36	2025	-9,76	1,53	5,08	1,96
1-Anno	-3,09	-0,62	-1,55	2024	15,74	5,73	-2,50	9,27
3-Anni Ann.ti	13,80	16,14	14,24	2023	1,60	7,22	2,14	5,84
5-Anni Ann.ti	11,73	12,88	12,00	2022	-2,36	-10,32	3,87	-2,41
10-Anni Ann.ti	12,15	14,71	13,52					










Rendimenti aggiornati al 10/02/2026

Portafoglio 31/12/2025



**Titoli principali**

Nome	Settore	%
NVIDIA Corp	IT	8,57
Microsoft Corp	IT	8,11
Apple Inc	IT	7,73
Alphabet Inc Class C	IT	5,89
Broadcom Inc	IT	3,67
Amazon.com Inc	IT	2,85
Visa Inc Class A	Finanza	2,85
JPMorgan Chase & Co	Finanza	2,08
Bank of America Corp	Finanza	1,98
KLA Corp	IT	1,59
% Primi 10 Titoli sul Patrimonio		45,32
Numero Complessivo di Titoli Azionari		74
Numero Complessivo di Titoli Obbligazionari		0

Distribuzione Settoriale %		Fondo
	<b>Ciclico</b>	<b>27,84</b>
	Materie Prime	1,24
	Beni di Consumo Ciclici	12,46
	Finanza	12,60
	Immobiliare	1,54
	<b>Sensibile</b>	<b>57,63</b>
	Telecomunicazioni	9,71
	Energia	3,54
	Beni Industriali	9,43
	Tecnologia	34,95
	<b>Difensivo</b>	<b>14,53</b>
	Beni Difensivi	4,41
	Salute	8,63
	Servizi di Pubblica Utilità	1,49

Ripartizione Geografica %	Fondo
<b>America</b>	<b>98,15</b>
Stati Uniti	98,15
Canada	0,00
America Latina e Centrale	0,00
<b>Europa</b>	<b>0,96</b>
Regno Unito	0,00
Europa Occidentale - Euro	0,00
Europa Occidentale - Non Euro	0,96
Europa dell'Est	0,00
Africa	0,00
Medio Oriente	0,00
<b>Asia</b>	<b>0,89</b>
Giappone	0,00
Australasia	0,00
Asia - Paesi Sviluppati	0,00
Asia - Emergente	0,89

Anagrafica

Società di Gestione	T. Rowe Price (Luxembourg) Management S.à r.l.	Patrimonio Classe (Mln)	34,23 USD	Investimento Min. Ingresso	2.500.000 EUR
Telefono	+441268466339	(10/02/2026)		Investimento Min. Successivo	100 EUR
Web	www.troweprice.com	Domicilio	LUSSEMBURGO	T.E.R.	-
Data di Partenza	26/06/2009	Valuta del Fondo	USD	Spese correnti	1,64%
Nome del Gestore	-	UCITS	Si	Commissione di incentivo	-
Data Inizio Gestione	01/04/2022	Inc/Acc	Acc		
		ISIN	LU0429319345		

# T. Rowe Price Funds SICAV - US Equity Fund A

NAV <sup>(10/02/2026)</sup>	USD 74,31
Patrimonio Netto (Mln)	828,32 USD
<sup>(31/12/2025)</sup>	