

Vanguard Japan Stock Index Fund GBP Acc

Categoria Morningstar™

Azionari Giappone Large Cap

Benchmark Morningstar

Morningstar Japan Target Market Exposure
NR JPY
Usato nel Report

Benchmark Dichiarato

MSCI Japan NR EUR

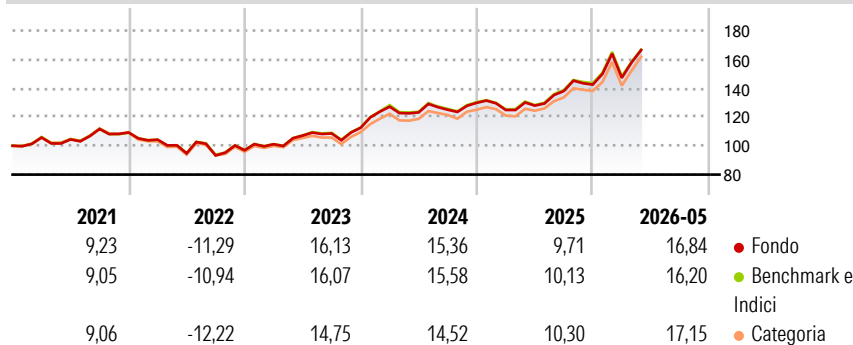
Morningstar Rating™

★★★

Obiettivo d'Investimento Dichiarato

The Fund seeks to track the performance of the Index. To the extent practicable, the Fund uses a full replication strategy to select securities, so that the Fund invests in all the constituents of the Index, making the weight of such investments approximate those of the Index.

Rendimenti



Misure di Rischio

3Y Alpha	-0,07	3Y Sharpe Ratio	1,01
3Y Beta	1,00	3Y Std Dev	13,18
3Y R-Squared	99,76	3Y Risk	Med
3Y Info Ratio	-0,09	5Y Risk	Med
3Y Tracking Error	0,70	10Y Risk	-Med

Basati su Morningstar Japan Target Market Exposure NR JPY (dove applicabile)

Rend. Cumulati %

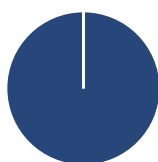
	Fondo	Bmk	Cat
3-Mesi	14,05	10,64	15,14
6-Mesi	23,14	21,57	22,77
1-Anno	37,17	34,95	36,19
3-Anni Ann.ti	16,76	16,29	16,15
5-Anni Ann.ti	10,53	10,41	10,00
10-Anni Ann.ti	9,89	9,85	9,93

Rendimenti aggiornati al 19/06/2026

Rendimenti

Trimestrali %	Q1	Q2	Q3	Q4
2026	3,32	-	-	-
2025	-3,85	2,45	7,89	3,23
2024	12,96	-3,12	1,50	3,86
2023	4,30	5,94	1,39	3,67
2022	-4,57	-9,15	-1,50	3,88

Portafoglio 31/05/2026



Asset Allocation %

- Azioni
- Obbligazioni
- Liquidità
- Altro

Netta

100,00
0,00
0,00
0,00

Style Box Azionaria

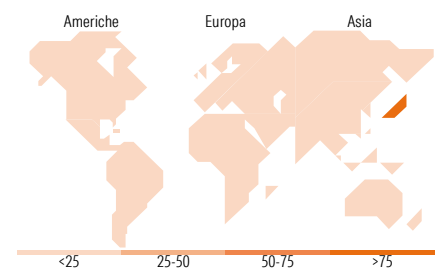


Mkt Cap %

Giant	53,25
Large	40,53
Medium	6,22
Small	0,00
Micro	0,00

Capitalizzazione media di mercato

Ave Mkt Cap EUR 49.912,99



Titoli principali

Nome	Settore	%
Mitsubishi UFJ Financial...	Finanza	4,10
Toyota Motor Corp	Industria	3,49
SoftBank Group Corp	Finanza	3,37
Hitachi Ltd	Industria	2,87
Tokyo Electron Ltd	Industria	2,85
Sumitomo Mitsui Financial...	Finanza	2,58
Sony Group Corp	Industria	2,57
Advantest Corp	Industria	2,43
Mizuho Financial Group Inc	Finanza	2,17
Mitsubishi Corp	Industria	1,98
% Primi 10 Titoli sul Patrimonio		28,40
Numero Complessivo di Titoli Azionari		178
Numero Complessivo di Titoli Obbligazionari		0

Distribuzione Settoriale %

	Fondo
Ciclico	34,40
Materie Prime	2,97
Beni di Consumo Ciclici	12,08
Finanza	17,44
Immobiliare	1,91
Sensibile	55,30
Telecomunicazioni	8,93
Energia	0,94
Beni Industriali	24,29
Tecnologia	21,15
Difensivo	10,30
Beni Difensivi	3,46
Salute	5,85
Servizi di Pubblica Utilità	0,99

Ripartizione Geografica %

	Fondo
America	0,00
Stati Uniti	0,00
Canada	0,00
America Latina e Centrale	0,00
Europa	0,00
Regno Unito	0,00
Europa Occidentale - Euro	0,00
Europa Occidentale - Non Euro	0,00
Europa dell'Est	0,00
Africa	0,00
Medio Oriente	0,00
Asia	100,00
Giappone	100,00
Australasia	0,00
Asia - Paesi Sviluppati	0,00
Asia - Emergente	0,00

Anagrafica

Società di Gestione	Vanguard Group (Ireland) Limited	Patrimonio Classe (Mln)	1.737,53 GBP	Investimento Min. Ingresso	1.000.000 GBP
Telefono	+353 1 6123226	Domicilio	IRLANDA	Investimento Min. Successivo	-
Web	global.vanguard.com	Valuta del Fondo	GBP	T.E.R.	-
Data di Partenza	23/06/2009	UCITS	Si	Spese correnti	0,16%
Nome del Gestore	Not Disclosed	Inc/Acc	Acc	Commissione di incentivo	-
Data Inizio Gestione	22/10/2003	ISIN	IE00B50MZ948		
NAV (19/06/2026)	GBP 448,05				

See disclosures for more details

© 2026 Morningstar Italia. Tutti i diritti sono riservati. Le informazioni qui contenute: (1) sono proprietà di Morningstar, (2) non possono essere copiate, (3) non costituiscono consiglio di investimento; (4) sono fornite con scopi informativi; (5) sono ritenute attendibili da Morningstar che, pertanto, ne garantisce il maggior grado di accuratezza e completezza possibile, fatto salvo il caso in cui queste Le siano state fornite in modo errato e/o non completo dalle relative società produttrici; (6) sono estratte dai dati del fondo disponibili e riferiti a date temporali diverse. Morningstar non è responsabile per qualunque danno o perdita derivante da qualunque uso delle informazioni e chi visiona tali informazioni sarà responsabile dell'uso che andrà a farne. Non vi è naturalmente garanzia alcuna che i risultati del passato trovino un riscontro nel futuro.

Vanguard Japan Stock Index Fund GBP Acc

Patrimonio Netto (Mln) 4.605,72 EUR

(31/05/2026)