

# Vanguard Pacific ex-Japan Stock Index Fund GBP Acc

## Categoria Morningstar™

Aktion Pazifik ohne Japan

## Benchmark Morningstar

Morningstar Developed Asia Pacific ex-Japan Target Market Exposure NR USD  
Usato nel Report

## Benchmark Dichiarato

MSCI Pacific ex Japan NR EUR

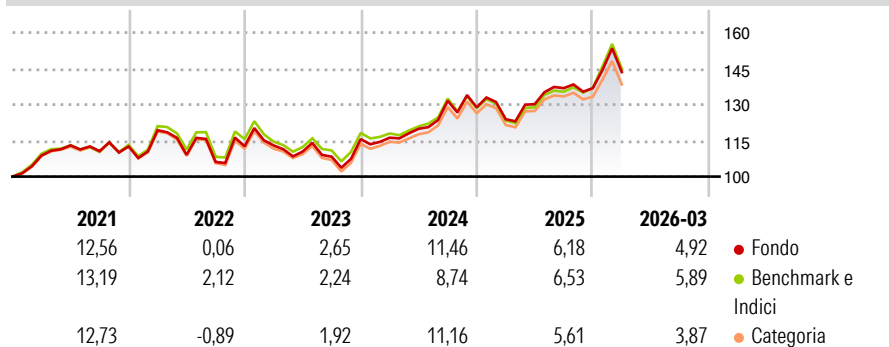
## Morningstar Rating™

★★★

### Obiettivo d'Investimento Dichiarato

The Fund seeks to provide long-term growth of capital by tracking the performance of the Index.

### Rendimenti



### Misure di Rischio

3Y Alpha	0,11	3Y Sharpe Ratio	0,47
3Y Beta	1,01	3Y Std Dev	12,34
3Y R-Squared	99,42	3Y Risk	+Med
3Y Info Ratio	0,12	5Y Risk	+Med
3Y Tracking Error	1,17	10Y Risk	Med

Basati su Morningstar Developed Asia Pacific ex-Japan Target Market Exposure NR USD (dove applicabile)

### Rend. Cumulati %

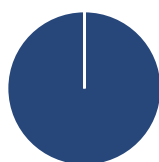
Periodo	Fondo	Bmk	Cat
3-Mesi	8,35	7,73	7,52
6-Mesi	11,68	13,15	11,27
1-Anno	32,16	32,51	31,81
3-Anni Ann.ti	10,12	9,95	9,71
5-Anni Ann.ti	6,51	6,46	6,29
10-Anni Ann.ti	7,53	7,98	7,88

Rendimenti aggiornati al 14/04/2026

### Rendimenti

Periodo	Q1	Q2	Q3	Q4
2026	4,92	-	-	-
2025	-3,85	5,08	5,13	-0,03
2024	0,51	3,20	9,75	-2,09
2023	0,31	-2,25	-1,94	6,76
2022	6,00	-8,58	-2,74	6,17

### Portafoglio 28/02/2026



#### Asset Allocation %

- Azioni
- Obbligazioni
- Liquidità
- Altro

#### Netta

Azioni	100,00
Obbligazioni	0,00
Liquidità	0,00
Altro	0,00

#### Style Box Azionaria

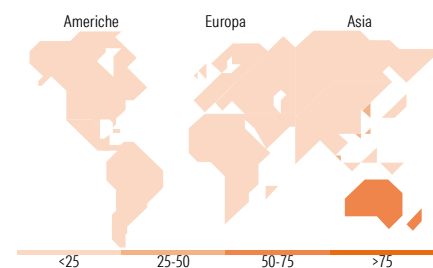


#### Mkt Cap %

Giant	60,27
Large	36,46
Medium	3,28
Small	0,00
Micro	0,00

#### Capitalizzazione media di mercato

Ave Mkt Cap EUR	47.369,8
	5



### Titoli principali

Nome	Settore	%
BHP Group Ltd	Industria	9,02
Commonwealth Bank of Australia	Banca	8,89
AIA Group Ltd	Assicurazione	4,98
National Australia Bank Ltd	Banca	4,57
Westpac Banking Corp	Banca	4,43
DBS Group Holdings Ltd	Banca	4,10
ANZ Group Holdings Ltd	Banca	3,63
Hong Kong Exchanges and...	Borsa	2,75
Wesfarmers Ltd	Retail	2,75
Oversea-Chinese Banking Corp...	Banca	2,45
% Primi 10 Titoli sul Patrimonio		47,57
Numero Complessivo di Titoli Azionari		93
Numero Complessivo di Titoli Obbligazionari		0

### Distribuzione Settoriale %

Settore	Fondo
<b>Ciclico</b>	<b>74,61</b>
Materie Prime	15,43
Beni di Consumo Ciclici	6,39
Finanza	45,04
Immobiliare	7,76
<b>Sensibile</b>	<b>14,92</b>
Telecomunicazioni	2,72
Energia	2,31
Beni Industriali	8,76
Tecnologia	1,14
<b>Difensivo</b>	<b>10,47</b>
Beni Difensivi	2,85
Salute	4,19
Servizi di Pubblica Utilità	3,42

### Ripartizione Geografica %

Regione	Fondo
<b>America</b>	<b>0,00</b>
Stati Uniti	0,00
Canada	0,00
America Latina e Centrale	0,00
<b>Europa</b>	<b>0,61</b>
Regno Unito	0,23
Europa Occidentale - Euro	0,38
Europa Occidentale - Non Euro	0,00
Europa dell'Est	0,00
Africa	0,00
Medio Oriente	0,00
<b>Asia</b>	<b>99,39</b>
Giappone	0,00
Australasia	65,40
Asia - Paesi Sviluppati	32,66
Asia - Emergente	1,33

### Anagrafica

Società di Gestione	Vanguard Group (Ireland) Limited	Patrimonio Classe (Mln)	932,17 GBP	Investimento Min. Ingresso	1.000.000 GBP
Telefono	+353 1 6123226	Domicilio	IRLANDA	Investimento Min. Successivo	-
Web	global.vanguard.com	Valuta del Fondo	GBP	T.E.R.	0,16%
Data di Partenza	23/06/2009	UCITS	Si	Spese correnti	0,16%
Nome del Gestore	-	Inc/Acc	Acc	Commissione di incentivo	-
Data Inizio Gestione	22/07/2005	ISIN	IE00B523L313		
NAV (14/04/2026)	GBP 459,96				

# Vanguard Pacific ex-Japan Stock Index Fund GBP Acc

Patrimonio Netto (Mln) 3.374,37 EUR

(28/02/2026)