

Goldman Sachs Emerging Markets Debt Local Portfolio P Inc USD

Categoria Morningstar™

Obbligazionari Paesi Emergenti Valuta Locale

Benchmark Morningstar

Morningstar Emerging Markets Government Bond Local Currency GR USD
Usato nel Report

Benchmark Dichiarato

JPM GBI-EM Global Diversified TR USD

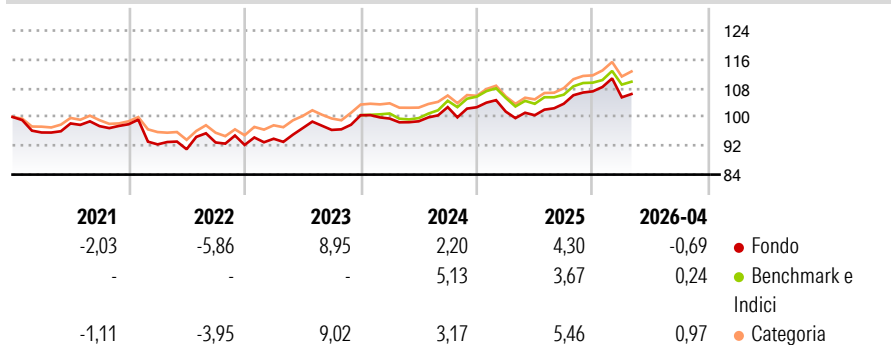
Morningstar Rating™

★★

Obiettivo d'Investimento Dichiarato

Il Comparto intende fornire un reddito e una crescita del capitale nel lungo termine. Il Comparto investirà prevalentemente in obbligazioni di qualsiasi tipo di emittente di paesi emergenti, denominate nella valuta locale di tali paesi.

Rendimenti



Misure di Rischio


3Y Alpha	-0,45	3Y Sharpe Ratio	0,30
3Y Beta	1,10	3Y Std Dev	5,76
3Y R-Squared	95,83	3Y Risk	Med
3Y Info Ratio	-0,16	5Y Risk	Med
3Y Tracking Error	2,03	10Y Risk	+Med

Basati su Morningstar Emerging Markets Government Bond Local Currency GR USD (dove applicabile)

Rend. Cumulati %	Fondo	Bmk	Cat	Rendimenti Trimestrali %	Q1	Q2	Q3	Q4
3-Mesi	-1,06	-0,23	-0,18	2026	-1,55	-	-	-
6-Mesi	1,68	2,21	3,02	2025	-1,18	-1,00	3,18	3,32
1-Anno	7,01	7,32	9,79	2024	-0,92	-0,77	3,99	-0,04
3-Anni Ann.ti	4,60	4,84	5,66	2023	1,86	3,13	-0,50	4,23
5-Anni Ann.ti	2,35	2,89	3,30	2022	-5,70	-1,47	2,07	-0,74
10-Anni Ann.ti	1,73	3,07	2,70					

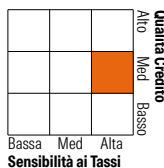
Rendimenti aggiornati al 08/05/2026

Portafoglio 28/02/2026



Fixed Income Style

Box™



Fixed Income Sector Weightings %

Fondo	Fondo
Duration Effettiva	6,46
Maturity effettiva	-
Qualità Credito Media	BBB
Governativo	167,66
Societario	0,22
Cartolarizzazioni	0,00
Enti Locali	0,00
Liquidità ed equivalenti	-64,75
Derivati	-3,13

Coupon Range %

Fondo	Fondo
0 coupon	0,00
Da 0 a 4 cedole	0,00
Da 4 a 6 cedole	0,00
Da 6 a 8 cedole	0,00
Da 8 a 10 cedole	0,00
Da 10 a 12 cedole	0,00
Oltre 12 cedole	0,00

Credit Quality %

Fond	Credit Quality %	Fond	Credit Quality %
AAA	12,69	BBB	42,66
AA	4,60	BB	24,72
A	15,10	B	0,00
		Below B	0,00
		Not Rated	0,22

Titoli principali

Nome	Settore	%
GS USD Liquid Reserve X Acc...	-	9,11
Mexico (United Mexican...	-	5,71
Secretaria Do Tesouro...	-	3,53
South Africa (Republic of)...	-	3,45
India (Republic of) 7.1%	-	3,23
Indonesia (Republic of) 7%	-	3,18
Mexico (United Mexican...	-	2,81
Poland (Republic of) 1.75%	-	2,61
Secretaria Do Tesouro...	-	2,57
Czech (Republic of) 0.05%	-	2,34
% Primi 10 Titoli sul Patrimonio		38,54
Numero Complessivo di Titoli Azionari		0
Numero Complessivo di Titoli Obbligazionari		150

Scadenze %

Fondo	Fondo
da 1 a 3	28,70
da 3 a 5	14,97
da 5 a 7	15,00
da 7 a 10	8,80
da 10 a 15	8,63
da 15 a 20	2,55
da 20 a 30	2,56
oltre 30	0,05

Anagrafica

Società di Gestione	Goldman Sachs Asset Management B.V.	Patrimonio Classe (Mln)	0,54 USD	Investimento Min. Ingresso	5.000 EUR
Telefono	+31-703781781	Domicilio	LUSSEMBURGO	Investimento Min. Successivo	-
Web	https://am.gs.com/	Valuta del Fondo	USD	T.E.R.	-
Data di Partenza	29/05/2009	UCITS	Si	Spese correnti	1,44%
Nome del Gestore	-	Inc/Acc	Inc	Commissione di incentivo	-
Data Inizio Gestione	31/10/2025	ISIN	LU0302288716		
NAV (08/05/2026)	USD 6,21				
Patrimonio Netto (Mln)	760,15 USD				

(28/02/2026)