

# Kempen (Lux) European High Dividend Fund Class A

## Categoria Morningstar™

Azionari Europa - Reddito

## Benchmark Morningstar

Morningstar Developed Europe Dividend

Yield &gt;2.5% NR EUR

Usato nel Report

## Benchmark Dichiarato

MSCI Europe NR EUR

## Morningstar Rating™

★★

### Obiettivo d'Investimento Dichiarato

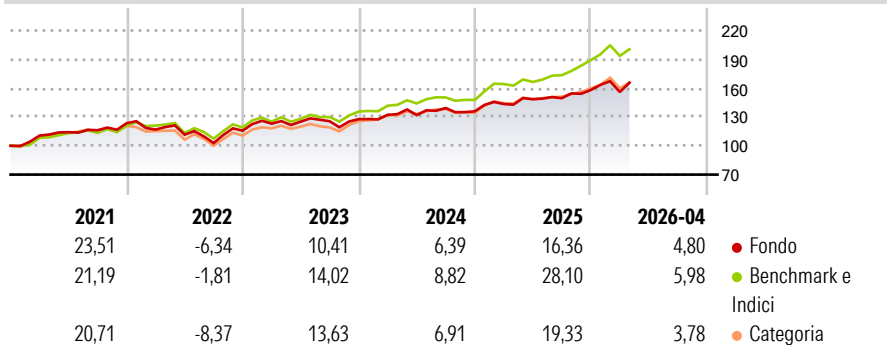
Il Fondo investe principalmente in azioni europee quotate in borsa con un rendimento previsto per i dividendi pari o superiore al 2,5% al momento dell'acquisto. Il portafoglio comprende circa 60 investimenti, circa di pari entità. Il Fondo può investire direttamente in azioni, liquidità e depositi. Inoltre, il Fondo può investire indirettamente in altri enti di investimento. Il Fondo può anche utilizzare tecniche, strutture o strumenti (finanziari) come opzioni, warrant e future a scopi di copertura e per una gestione efficiente del portafoglio. Il Fondo può partecipare al Plan d'Epargne d'Actions (PEA) tax wrapper francese. In questo caso, il Fondo deve investire almeno il 75% netto del suo capitale in investimenti PEA emessi ad esempio...

### Misure di Rischio

3Y Alpha	-4,87	3Y Sharpe Ratio	0,66
3Y Beta	0,97	3Y Std Dev	10,30
3Y R-Squared	81,14	3Y Risk	Med
3Y Info Ratio	-1,32	5Y Risk	Med
3Y Tracking Error	4,49	10Y Risk	Med

Basati su Morningstar Developed Europe Dividend Yield >2.5% NR EUR (dove applicabile)

### Rendimenti

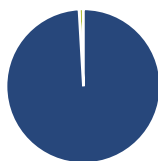


Rend. Cumulati %	Fondo	Bmk	Cat
3-Mesi	-0,74	0,55	0,62
6-Mesi	8,19	11,22	8,91
1-Anno	14,22	20,86	14,47
3-Anni Ann.ti	9,90	15,39	12,56
5-Anni Ann.ti	7,84	12,49	9,32
10-Anni Ann.ti	6,27	9,02	7,54

Rendimenti aggiornati al 05/05/2026

Rendimenti Trimestrali %	Q1	Q2	Q3	Q4
2026	-1,34	-	-	-
2025	5,60	3,49	0,70	5,73
2024	3,57	-0,27	5,60	-2,46
2023	6,33	1,73	0,36	1,71
2022	-5,39	-4,58	-7,79	12,52

### Portafoglio 31/03/2026



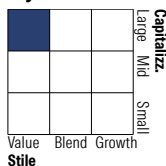
#### Asset Allocation %

- Azioni
- Obbligazioni
- Liquidità
- Altro

#### Netta

99,08  
0,00  
0,92  
0,00

#### Style Box Azionaria

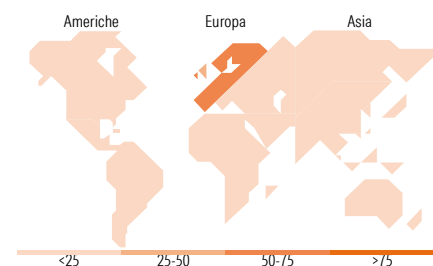


#### Mkt Cap %

Fondo	Value	Blend	Growth
Giant	38,33		
Large	22,80		
Medium	34,69		
Small	4,18		
Micro	0,00		

#### Capitalizzazione media di mercato

Ave Mkt Cap EUR 30.402,96



### Titoli principali

Nome	Settore	%
TotalEnergies SE	🔥	4,57
GSK PLC	🏠	3,65
Nestle SA	🍷	3,52
Shell PLC	🔥	3,32
Ayvens SA	⚙️	3,29
BNP Paribas Act. Cat.A	🏦	3,10
National Grid PLC	💡	2,83
Saipem SpA	🔥	2,83
NN Group NV	🏠	2,78
Sanofi SA	🏠	2,77
% Primi 10 Titoli sul Patrimonio		32,65
Numero Complessivo di Titoli Azionari		41
Numero Complessivo di Titoli Obbligazionari		0

### Distribuzione Settoriale %

Fondo	Settore	%
<b>40,12</b>	<b>Ciclico</b>	
5,95	Materie Prime	
5,43	Beni di Consumo Ciclici	
26,33	Finanza	
2,40	Immobiliare	
<b>35,13</b>	<b>Sensibile</b>	
7,07	Telecomunicazioni	
13,48	Energia	
10,46	Beni Industriali	
4,12	Tecnologia	
<b>24,75</b>	<b>Difensivo</b>	
8,72	Beni Difensivi	
13,10	Salute	
2,94	Servizi di Pubblica Utilità	

### Ripartizione Geografica %

Fondo	Geografia	%
<b>2,54</b>	<b>America</b>	
2,54	Stati Uniti	
0,00	Canada	
0,00	America Latina e Centrale	
<b>97,46</b>	<b>Europa</b>	
25,67	Regno Unito	
60,63	Europa Occidentale - Euro	
11,16	Europa Occidentale - Non Euro	
0,00	Europa dell'Est	
0,00	Africa	
0,00	Medio Oriente	
<b>0,00</b>	<b>Asia</b>	
0,00	Giappone	
0,00	Australasia	
0,00	Asia - Paesi Sviluppati	
0,00	Asia - Emergente	

### Anagrafica

Società di Gestione	Van Lanschot Kempenn Investment Management NV	Patrimonio Classe (Mln)	3,11 EUR	Investimento Min. Ingresso	1 EUR
Telefono	+31 20 348 80 00	Domicilio	LUSSEMBURGO	Investimento Min. Successivo	1 EUR
Web	www.kempenn.nl	Valuta del Fondo	EUR	T.E.R.	1,77%
		UCITS	Si	Spese correnti	1,77%
				Commissione di incentivo	-

# Kempen (Lux) European High Dividend Fund Class A

Data di Partenza	15/05/2009	Inc/Acc	Acc
Nome del Gestore	Joris Franssen	ISIN	LU0427929939
Data Inizio Gestione	15/05/2009		
NAV <small>(05/05/2026)</small>	EUR 84,66		
Patrimonio Netto (Mln) <small>(31/03/2026)</small>	30,16 EUR		