

# CQS Funds (Ireland) plc - Salar Fund Plc Class A2 EUR

## Categoria Morningstar™

Obbligazionari Convertibili Globale - Euro  
Hedged

## Benchmark Morningstar

Refinitiv Global Hedged CB TR EUR  
Usato nel Report

## Benchmark Dichiarato

N/A

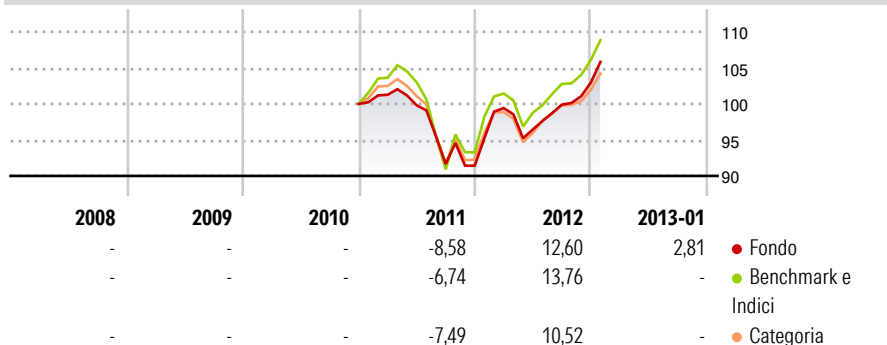
## Morningstar Rating™

Senza rating

### Obiettivo d'Investimento Dichiarato

The investment objective of the fund is to generate capital growth, whilst seeking to preserve capital, through a variety of risk/reward strategies generally in the convertible bond markets. The Investment Manager will seek to achieve the investment objective of the Fund by investing primarily in convertible debt securities, convertible preference shares and equities.

### Rendimenti



### Misure di Rischio

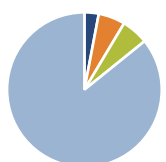
3Y Alpha	-0,35	3Y Sharpe Ratio	0,61
3Y Beta	0,79	3Y Std Dev	7,82
3Y R-Squared	91,75	3Y Risk	-
3Y Info Ratio	-0,55	5Y Risk	-
3Y Tracking Error	3,01	10Y Risk	-

Basati su Refinitiv Global Hedged CB TR EUR (dove applicabile)

Rend. Cumulati %	Fondo	Bmk	Cat	Rendimenti	Q1	Q2	Q3	Q4
3-Mesi	5,62	5,26	2,49	Trimestrali %				
6-Mesi	8,52	15,08	7,39	2026	-	-	-	-
1-Anno	10,65	22,49	10,72	2025	-	-	-	-
3-Anni Ann.ti	5,29	13,46	6,72	2024	-	-	-	-
5-Anni Ann.ti	-	3,38	0,14	2023	-	-	-	-
10-Anni Ann.ti	-	8,33	3,15	2022	-	-	-	-

Rendimenti aggiornati al 01/02/2013

### Portafoglio 31/10/2025



Asset Allocation %	Netta
Azioni	2,99
Obbligazioni	5,59
Liquidità	5,62
Altro	85,80

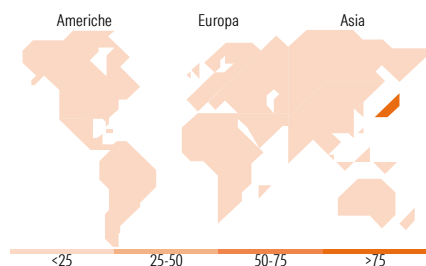
### Fixed Income Style

#### Box™

Qualità Credito	Alto	Med	Basso
Sensibilità ai Tassi	Bassa	Med	Alta

Duration Effettiva  
Maturità effettiva  
Qualità Credito Media







### Fondo



### Titoli principali

Nome	Settore	%
Fomento Economico Mexicano S...	—	3,53
LG Chem Ltd 1.6%	—	3,04
Citigroup Global Markets...	—	2,97
Cembra Money Bank AG 0%	—	2,73
Eni SpA 2.95%	—	2,71
Wendel Se 2.625%	—	2,55
Shaftesbury Capital PLC 2%	—	2,55
Airbnb Inc 0%	—	2,41
Vinci SA 0.7%	—	2,33
Legrand SA 1.625%	—	2,28
% Primi 10 Titoli sul Patrimonio		27,11
Numero Complessivo di Titoli Azionari		21
Numero Complessivo di Titoli Obbligazionari		10

### Fixed Income Sector Weightings %

 Governativo	0,03
 Societario	94,15
 Cartolarizzazioni	0,00
 Enti Locali	0,00
 Liquidità ed equivalenti	5,79
 Derivati	0,03

### Coupon Range %

0 coupon	33,37
Da 0 a 4 cedole	61,06
Da 4 a 6 cedole	5,57
Da 6 a 8 cedole	0,00
Da 8 a 10 cedole	0,00
Da 10 a 12 cedole	0,00
Oltre 12 cedole	0,00

### Ripartizione Geografica %

<b>America</b>	<b>23,77</b>
Stati Uniti	0,00
Canada	0,00
America Latina e Centrale	23,77
<b>Europa</b>	<b>0,00</b>
Regno Unito	0,00
Europa Occidentale - Euro	0,00
Europa Occidentale - Non Euro	0,00
Europa dell'Est	0,00
Africa	0,00
Medio Oriente	0,00
<b>Asia</b>	<b>76,23</b>
Giappone	76,23
Australasia	0,00
Asia - Paesi Sviluppati	0,00
Asia - Emergente	0,00

### Anagrafica

Società di Gestione	CQS (UK) LLP	Patrimonio Classe (Mln)	-	Investimento Min. Ingresso	250.000 EUR
Telefono	011442072016900	Domicilio	IRLANDA	Investimento Min. Successivo	1.000 EUR
Web	-	Valuta del Fondo	EUR	T.E.R.	-
Data di Partenza	25/04/2008	UCITS	Si	Spese correnti	2,04%
Nome del Gestore	James Peattie	Inc/Acc	Acc	Commissione di incentivo	10,00%
Data Inizio Gestione	01/10/2024	ISIN	IE00B2PLHG64		
NAV (01/02/2013)	EUR 126,30				
Patrimonio Netto (Mln)	81,63 USD				

(31/10/2025)