

# Vitruvius Greater China Equity B EUR

## Categoria Morningstar™

Azionari Altri Settori

## Benchmark Morningstar

Not Categorized  
Usato nel Report

## Benchmark Dichiarato

MSCI China NR USD

## Morningstar Rating™

Senza rating

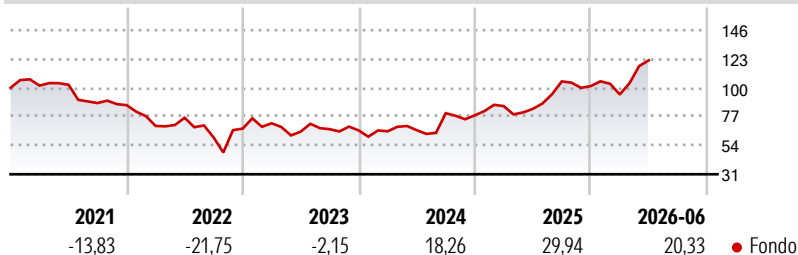
### Obiettivo d'Investimento Dichiarato

L'obiettivo del Comparto è fornire una crescita del capitale a lungo termine. Il Comparto, gestito su base discrezionale, investe principalmente in titoli di partecipazione (ad es. azioni) e in titoli ad essi collegati, emessi da società della Grande Cina. Per società della Grande Cina s'intendono le società aventi sede nella Grande Cina o che svolgono una parte preponderante della loro attività economica in tale regione.

### Misure di Rischio

3Y Alpha	-	3Y Sharpe Ratio	0,88
3Y Beta	-	3Y Std Dev	23,53
3Y R-Squared	-	3Y Risk	-
3Y Info Ratio	-	5Y Risk	-
3Y Tracking Error	-	10Y Risk	-

### Rendimenti



### Rend. Cumulati %

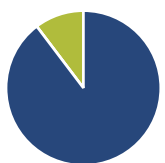
Periodo	Rend. Cumulati %
3-Mesi	20,13
6-Mesi	14,44
1-Anno	38,88
3-Anni Ann.ti	21,29
5-Anni Ann.ti	2,94
10-Anni Ann.ti	12,25

Rendimenti aggiornati al 02/07/2026

### Rendimenti

Periodo	Q1	Q2	Q3	Q4
2026	-6,65	28,90	-	-
2025	9,45	-2,63	26,42	-3,56
2024	-1,06	1,34	20,51	-2,13
2023	6,31	-9,30	3,03	-1,51
2022	-19,26	9,38	-20,66	11,68

### Portafoglio 31/12/2025



#### Asset Allocation %

Azioni	89,68
Obbligazioni	0,00
Liquidità	10,32
Altro	0,00

#### Style Box Azionaria

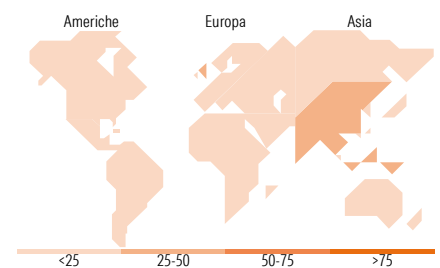


#### Mkt Cap %

Giant	90,52
Large	7,48
Medium	0,00
Small	2,00
Micro	0,00

#### Capitalizzazione media di mercato

Ave Mkt Cap USD	256.222,72
-----------------	------------



### Titoli principali

Nome	Settore	%
658198	-	10,27
LUXSHARE	-	8,38
Tencent Holdings Ltd	☎	8,28
PDD Holdings Inc ADR	🚗	6,86
TAIWAN SEMICONDUTOR	-	5,74
Meta Platforms Inc Class A	☎	5,27
CMOC Group Ltd Class H	🏭	4,79
Zijin Mining Group Co Ltd...	🏭	4,54
Zijin Gold International Co...	🏭	4,26
NVIDIA Corp	☎	4,24
% Primi 10 Titoli sul Patrimonio		62,63
Numero Complessivo di Titoli Azionari		26
Numero Complessivo di Titoli Obbligazionari		0

### Distribuzione Settoriale %

Settore	Fondo
<b>Ciclico</b>	<b>57,07</b>
Materie Prime	19,58
Beni di Consumo Ciclici	26,87
Finanza	10,63
Immobiliare	-
<b>Sensibile</b>	<b>41,33</b>
Telecomunicazioni	30,76
Energia	-
Beni Industriali	-
Tecnologia	10,58
<b>Difensivo</b>	<b>1,60</b>
Beni Difensivi	1,60
Salute	-
Servizi di Pubblica Utilità	-

### Ripartizione Geografica %

Regione	Fondo
<b>America</b>	<b>16,35</b>
Stati Uniti	16,35
Canada	0,00
America Latina e Centrale	0,00
<b>Europa</b>	<b>32,66</b>
Regno Unito	31,57
Europa Occidentale - Euro	0,00
Europa Occidentale - Non Euro	0,00
Europa dell'Est	0,00
Africa	1,09
Medio Oriente	0,00
<b>Asia</b>	<b>50,99</b>
Giappone	0,00
Australasia	0,00
Asia - Paesi Sviluppati	7,78
Asia - Emergente	43,21

### Anagrafica

Società di Gestione	Belgrave Capital Management Ltd	Patrimonio Classe (Mln)	18,51 EUR	Investimento Min. Ingresso	5.000 EUR
Telefono	+44(0)20 73404700	Domicilio	LUSSEMBURGO	Investimento Min. Successivo	1.000 EUR
Web	www.ceresioinvestors.com	Valuta del Fondo	EUR	T.E.R.	2,87%
Data di Partenza	28/05/2009	UCITS	Si	Spese correnti	2,91%
Nome del Gestore	-	Inc/Acc	Acc	Commissione di incentivo	-
Data Inizio Gestione	06/05/2009	ISIN	LU0431685253		
NAV (02/07/2026)	EUR 304,74				
Patrimonio Netto (Mln)	268,31 USD				

(31/12/2025)

[See disclosures for more details](#)

© 2026 Morningstar Italia. Tutti i diritti sono riservati. Le informazioni qui contenute: (1) sono proprietà di Morningstar, (2) non possono essere copiate, (3) non costituiscono consiglio di investimento; (4) sono fornite con scopi informativi; (5) sono ritenute attendibili da Morningstar che, pertanto, ne garantisce il maggior grado di accuratezza e completezza possibile, fatto salvo il caso in cui queste Le siano state fornite in modo errato e/o non completo dalle relative società prodotte; (6) sono estratte dai dati del fondo disponibili e riferiti a date temporali diverse. Morningstar non è responsabile per qualunque danno o perdita derivante da qualunque uso delle informazioni e chi visiona tali informazioni sarà responsabile dell'uso che andrà a farne. Non vi è naturalmente garanzia alcuna che i risultati del passato trovino un riscontro nel futuro.