

# Ethna-AKTIV T

## Categoria Morningstar™

Bilanciati Prudenti EUR - Globali

## Benchmark Morningstar

Morningstar Euro Cautious Global Target

Allocation NR EUR

Usato nel Report

## Benchmark Dichiarato

N/A

## Morningstar Rating™

★★★★★

### Obiettivo d'Investimento Dichiarato

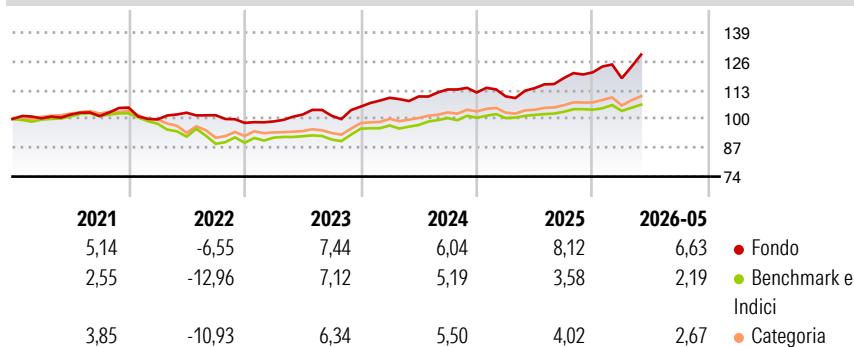
L'obiettivo dell'Ethna-AKTIV è quello di preservare il capitale e creare valore nel lungo termine. Il fondo si rivolge ad investitori per cui sono fondamentali la stabilità, il mantenimento del capitale e la liquidità degli asset, e che allo stesso tempo desiderano un aumento del valore. Questo viene raggiunto tramite una gestione attiva che considera non solo l'attuale situazione di mercato, ma anche gli sviluppi futuri. Perciò, l'Ethna-AKTIV si basa su una strategia di investimento che combina flessibilità ed equilibrio. I Gestori di Portafoglio investono in varie asset class, quali le risorse liquide, le obbligazioni e, fino ad un massimo del 49%, le azioni.

### Misure di Rischio

3Y Alpha	2,94	3Y Sharpe Ratio	0,81
3Y Beta	1,22	3Y Std Dev	6,82
3Y R-Squared	55,71	3Y Risk	Alto
3Y Info Ratio	0,75	5Y Risk	+Med
3Y Tracking Error	4,65	10Y Risk	+Med

Basati su Morningstar Euro Cautious Global Target Allocation NR EUR (dove applicabile)

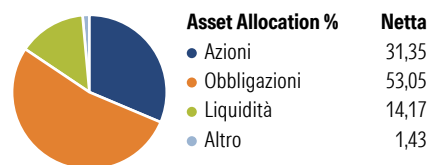
### Rendimenti



Rend. Cumulati %	Fondo	Bmk	Cat	Rendimenti Trimestrali %	Q1	Q2	Q3	Q4
3-Mesi	5,46	2,41	2,96	2026	-2,19	-	-	-
6-Mesi	7,50	2,70	3,98	2025	-1,57	3,37	3,97	2,20
1-Anno	13,72	5,24	7,48	2024	3,78	0,55	2,87	-1,21
3-Anni Ann.ti	7,99	5,03	5,99	2023	0,65	3,14	-0,56	4,08
5-Anni Ann.ti	4,87	1,16	1,98	2022	-5,06	3,02	-1,11	-3,38
10-Anni Ann.ti	3,55	2,07	2,30					

Rendimenti aggiornati al 19/06/2026

### Portafoglio 30/04/2026

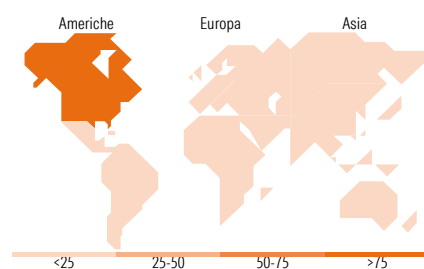
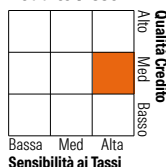


### Morningstar Style Box®

#### Stile Azionario



#### Reddito Fisso



### Titoli principali

Nome	Settore	%
European Union	—	4,74
European Union	—	3,61
Amazon.com Inc		3,56
NVIDIA Corp		3,47
European Union	—	3,40
Alphabet Inc Class A		3,30
JAB Holdings B.V.	—	2,57
Electricite de France SA...	—	2,48
Cadence Design Systems Inc		2,40
Meta Platforms Inc Class A		2,28
% Primi 10 Titoli sul Patrimonio		31,80
Numero Complessivo di Titoli Azionari		33
Numero Complessivo di Titoli Obbligazionari		49

### Distribuzione Settoriale %

	Fondo
Ciclico	26,77
Sensibile	60,71
Difensivo	12,52

### Fixed Income Sector Weightings %

	Fondo
Governativo	22,22
Societario	56,70
Cartolarizzazioni	0,00
Enti Locali	0,00
Liquidità ed equivalenti	20,98
Derivati	0,10

### Ripartizione Geografica %

	Fondo
<b>America</b>	<b>79,86</b>
Stati Uniti	79,86
Canada	0,00
America Latina e Centrale	0,00
<b>Europa</b>	<b>6,05</b>
Regno Unito	0,00
Europa Occidentale - Euro	2,20
Europa Occidentale - Non Euro	3,85
Europa dell'Est	0,00
Africa	0,00
Medio Oriente	0,00
<b>Asia</b>	<b>14,09</b>
Giappone	12,50
Australasia	0,00
Asia - Paesi Sviluppati	1,58
Asia - Emergente	0,00

### Anagrafica

Società di Gestione	ETHNEA Independent Investors S.A.	Patrimonio Classe (Mln)	453,24 EUR	Investimento Min. Ingresso	-
Telefono	+352 27 69 12 00	Domicilio	LUSSEMBURGO	Investimento Min. Successivo	-
Web	www.mainfirst.com	Valuta del Fondo	EUR	T.E.R.	2,62%
Data di Partenza	17/07/2009	UCITS	Si	Spese correnti	1,87%
Nome del Gestore	-	Inc/Acc	Acc	Commissione di incentivo	20,00%
Data Inizio Gestione	15/02/2002	ISIN	LU0431139764		
NAV (19/06/2026)	EUR 181,83				

See disclosures for more details

© 2026 Morningstar Italia. Tutti i diritti sono riservati. Le informazioni qui contenute: (1) sono proprietà di Morningstar, (2) non possono essere copiate, (3) non costituiscono consiglio di investimento; (4) sono fornite con scopi informativi; (5) sono ritenute attendibili da Morningstar che, pertanto, ne garantisce il maggior grado di accuratezza e completezza possibile, fatto salvo il caso in cui queste Le siano state fornite in modo errato e/o non completo dalle relative società prodotte; (6) sono estratte dai dati del fondo disponibili e riferiti a date temporali diverse. Morningstar non è responsabile per qualunque danno o perdita derivante da qualunque uso delle informazioni e chi visiona tali informazioni sarà responsabile dell'uso che andrà a farne. Non vi è naturalmente garanzia alcuna che i risultati del passato trovino un riscontro nel futuro.

# Ethna-AKTIV T

Patrimonio Netto (Mln) 2.036,35 EUR

(30/04/2026)