

Goldman Sachs Japan Equity (Former NN) - X Cap CZK (hedged i)

Categoria Morningstar™

Azionari Altri Settori

Benchmark Morningstar

Not Categorized
Usato nel Report

Benchmark Dichiarato

MSCI Japan NR LCL

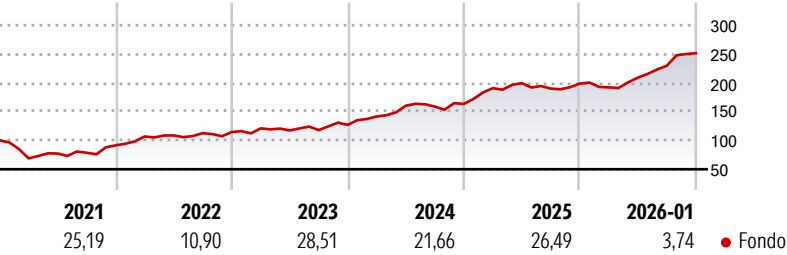
Morningstar Rating™

Senza rating

Obiettivo d'Investimento Dichiarato

Il comparto investe principalmente in un portafoglio diversificato composto da azioni e/o titoli trasferibili emessi da società presenti, quotate o negoziate in Giappone.

Rendimenti



Misure di Rischio

3Y Alpha	-	3Y Sharpe Ratio	1,79
3Y Beta	-	3Y Std Dev	10,98
3Y R-Squared	-	3Y Risk	-
3Y Info Ratio	-	5Y Risk	-
3Y Tracking Error	-	10Y Risk	-

Rend. Cumulati %

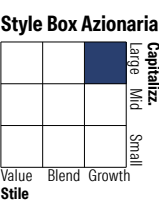

	Fondo
3-Mesi	5,34
6-Mesi	23,38
1-Anno	30,25
3-Anni Ann.ti	24,63
5-Anni Ann.ti	21,61
10-Anni Ann.ti	12,25

Rendimenti aggiornati al 02/02/2026

Rendimenti

Trimestrali %	Q1	Q2	Q3	Q4
2026	-	-	-	-
2025	-3,30	8,79	9,89	9,42
2024	16,75	4,63	-4,78	4,58
2023	11,40	13,17	-0,82	2,78
2022	5,53	-2,95	0,60	7,63

Portafoglio 30/11/2025

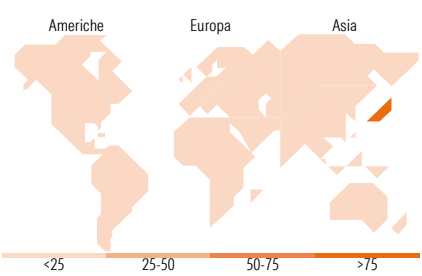


Mkt Cap %

	Fondo
Giant	45,92
Large	35,52
Medium	17,67
Small	0,90
Micro	0,00

Capitalizzazione media di mercato

	Fondo
Ave Mkt Cap JPY	4.963.401,18



Titoli principali

Nome	Settore	%
Toyota Motor Corp	Automobili	5,15
Mitsubishi UFJ Financial...	Banche	5,12
Sony Group Corp	Elettronica	4,60
Hitachi Ltd	Macchine	4,23
Sumitomo Corp	Banche	3,02
Recruit Holdings Co Ltd	Software	2,65
Mizuho Financial Group Inc	Banche	2,61
ITOCHU Corp	Commercio	2,52
Hoya Corp	Optica	2,15
Daiichi Sankyo Co Ltd	Farmaceutici	2,08
% Primi 10 Titoli sul Patrimonio		34,15
Numero Complessivo di Titoli Azionari		86
Numero Complessivo di Titoli Obbligazionari		0

Distribuzione Settoriale %

	Fondo
Ciclico	34,12
Materie Prime	2,10
Beni di Consumo Ciclici	14,79
Finanza	13,61
Immobiliare	3,63
Sensibile	54,16
Telecomunicazioni	7,54
Energia	1,02
Beni Industriali	27,03
Tecnologia	18,58
Difensivo	11,72
Beni Difensivi	2,06
Salute	8,72
Servizi di Pubblica Utilità	0,95

Ripartizione Geografica %

	Fondo
America	0,00
Stati Uniti	0,00
Canada	0,00
America Latina e Centrale	0,00
Europa	0,00
Regno Unito	0,00
Europa Occidentale - Euro	0,00
Europa Occidentale - Non Euro	0,00
Europa dell'Est	0,00
Africa	0,00
Medio Oriente	0,00
Asia	100,00
Giappone	100,00
Australasia	0,00
Asia - Paesi Sviluppati	0,00
Asia - Emergente	0,00

Anagrafica

Società di Gestione	Goldman Sachs Asset Management B.V.	Patrimonio Classe (Mln)	2.121,15 JPY	Investimento Min. Ingresso	-
Telefono	+31-703781781	Domicilio	LUSSEMBURGO	Investimento Min. Successivo	-
Web	https://am.gs.com/	Valuta del Fondo	CZK	T.E.R.	-
Data di Partenza	03/11/2009	UCITS	Si	Spese correnti	2,12%
Nome del Gestore	-	Inc/Acc	Acc	Commissione di incentivo	0,00%
Data Inizio Gestione	01/03/2023	ISIN	LU0429745879		
NAV (02/02/2026)	CZK 31.098,75				
Patrimonio Netto (Mln)	55.695,54 JPY				

(30/11/2025)