

Groupama Euro Credit NC

Categoria Morningstar™

Obbligazionari Corporate EUR

Benchmark Morningstar

Morningstar Eurozone Corporate Bond GR

EUR

Usato nel Report

Benchmark Dichiarato

Bloomberg Euro Agg Credit Corporate

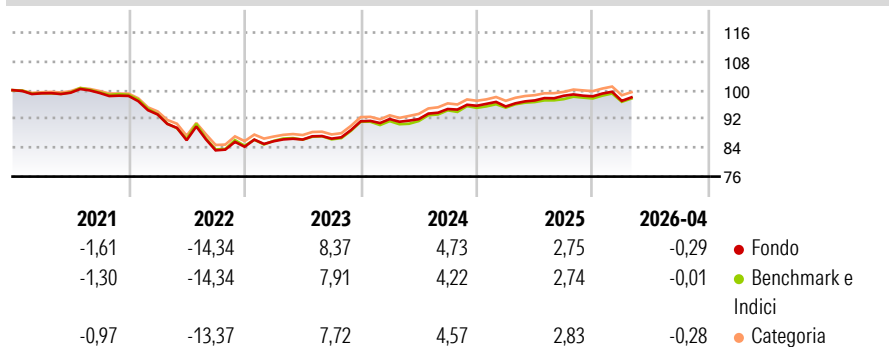
Morningstar Rating™

★★★

Obiettivo d'Investimento Dichiarato

The Fund's investment objective is to outperform its benchmark, Barclays Capital Euro Aggregate Credit Corporate Closing in accordance with the Fund's SRI process.

Rendimenti



Misure di Rischio

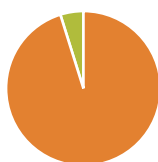
3Y Alpha	0,26	3Y Sharpe Ratio	0,42
3Y Beta	0,95	3Y Std Dev	3,34
3Y R-Squared	96,47	3Y Risk	Med
3Y Info Ratio	0,33	5Y Risk	Med
3Y Tracking Error	0,65	10Y Risk	Med

Basati su Morningstar Eurozone Corporate Bond GR EUR (dove applicabile)

Rend. Cumulati %	Fondo	Bmk	Cat	Rendimenti Trimestrali %	Q1	Q2	Q3	Q4
3-Mesi	-1,13	-1,25	-1,25	2026	-1,29	-	-	-
6-Mesi	-0,36	-0,43	-0,48	2025	-0,20	1,76	1,34	-0,16
1-Anno	1,90	1,88	1,91	2024	0,70	-0,03	3,05	0,95
3-Anni Ann.ti	4,32	3,98	4,24	2023	1,81	0,55	0,30	5,55
5-Anni Ann.ti	-0,17	-0,26	-0,02	2022	-5,23	-7,68	-3,25	1,20
10-Anni Ann.ti	0,63	0,79	0,98					

Rendimenti aggiornati al 11/05/2026

Portafoglio 30/04/2026

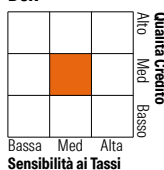


Asset Allocation %

Azioni	0,00
Obbligazioni	105,34
Liquidità	-5,34
Altro	0,00

Fixed Income Style

Box™



Sensibilità ai Tassi

Duration Effettiva	-
Maturità effettiva	-
Qualità Credito Media	BBB

Credit Quality %

Fond	Credit Quality %	Fond	Credit Quality %
AAA	0,19	BBB	52,72
AA	4,36	BB	3,90
A	35,78	B	0,00
		Below B	0,00
		Not Rated	3,05

Titoli principali

Nome	Settore	%
Euro Bobl Future June 26	—	8,11
Euro Schatz Future June 26	—	2,13
Cooperatieve Rabobank U.A....	—	1,13
Enel S.p.A. 6.375%	—	0,79
Autostrade per l'Italia...	—	0,74
AIB Group PLC 7.125%	—	0,71
Compass Group PLC 3.25%	—	0,66
Banco Santander SA 5.75%	—	0,64
% Primi 10 Titoli sul Patrimonio		14,90
Numero Complessivo di Titoli Azionari		0
Numero Complessivo di Titoli Obbligazionari		355

Fixed Income Sector Weightings %

Fondo	Fondo
Governativo	6,08
Societario	99,41
Cartolarizzazioni	0,00
Enti Locali	0,00
Liquidità ed equivalenti	-5,34
Derivati	-0,14

Coupon Range %

Fondo	Fondo
0 coupon	0,00
Da 0 a 4 cedole	58,65
Da 4 a 6 cedole	34,46
Da 6 a 8 cedole	6,21
Da 8 a 10 cedole	0,67
Da 10 a 12 cedole	0,00
Oltre 12 cedole	0,00

Scadenze %

Fondo	Fondo
da 1 a 3	9,15
da 3 a 5	20,64
da 5 a 7	18,53
da 7 a 10	27,31
da 10 a 15	7,73
da 15 a 20	2,94
da 20 a 30	2,22
oltre 30	0,63

Anagrafica

Società di Gestione	Groupama Asset Management	Patrimonio Classe (Mln)	137,27 EUR	Investimento Min. Ingresso	500 EUR
Telefono	01 44 56 76 76	(11/05/2026)		Investimento Min. Successivo	-
Web	https://www.groupama-am.com/	Domicilio	FRANCIA	T.E.R.	-
Data di Partenza	14/04/2009	Valuta del Fondo	EUR	Spese correnti	0,99%
Nome del Gestore	-	UCITS	Si	Commissione di incentivo	-
Data Inizio Gestione	23/10/2023	Inc/Acc	Acc		
NAV (11/05/2026)	EUR 689,54	ISIN	FR0010702175		
Patrimonio Netto (Mln)	693,38 EUR				

(30/04/2026)