

# Neuberger Berman China Equity Fund USD A Accumulating Class

**Categoria Morningstar™**

Azionari Cina

**Benchmark Morningstar**

Morningstar China Target Market Exposure

NR USD

Usato nel Report

**Benchmark Dichiarato**

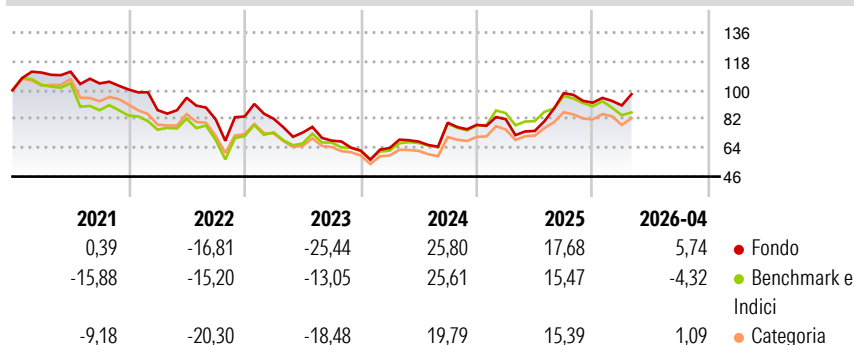
MSCI China All Shares NR USD

**Morningstar Rating™**

★★★★

**Obiettivo d'Investimento Dichiarato**

Il Fondo mira a conseguire un interessante rendimento totale (reddito più apprezzamento del capitale) dal mercato azionario cinese.

**Rendimenti**

**Misure di Rischio**

|                   |       |                 |       |
|-------------------|-------|-----------------|-------|
| 3Y Alpha          | 0,79  | 3Y Sharpe Ratio | 0,32  |
| 3Y Beta           | 1,01  | 3Y Std Dev      | 23,75 |
| 3Y R-Squared      | 87,23 | 3Y Risk         | +Med  |
| 3Y Info Ratio     | 0,05  | 5Y Risk         | Med   |
| 3Y Tracking Error | 9,00  | 10Y Risk        | Med   |

Basati su Morningstar China Target Market Exposure NR USD (dove applicabile)

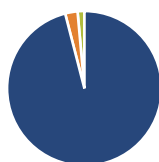
**Rend. Cumulati %**

|                | Fondo | Bnk   | Cat   |
|----------------|-------|-------|-------|
| 3-Mesi         | 1,55  | -4,72 | -0,81 |
| 6-Mesi         | 2,52  | -7,06 | 1,20  |
| 1-Anno         | 25,24 | 3,62  | 13,45 |
| 3-Anni Ann.ti  | 8,30  | 7,13  | 6,38  |
| 5-Anni Ann.ti  | -2,04 | -2,49 | -4,13 |
| 10-Anni Ann.ti | 6,97  | 6,31  | 5,11  |

Rendimenti aggiornati al 18/05/2026

**Rendimenti Trimestrali %**

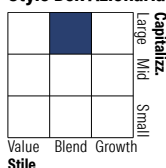
|      | Q1     | Q2     | Q3     | Q4    |
|------|--------|--------|--------|-------|
| 2026 | -1,86  | -      | -      | -     |
| 2025 | 4,56   | -8,99  | 31,70  | -6,10 |
| 2024 | 2,49   | 6,30   | 17,45  | -1,69 |
| 2023 | -1,65  | -10,53 | -6,82  | -9,07 |
| 2022 | -12,81 | 8,82   | -14,08 | 2,05  |

**Portafoglio 30/04/2026**

**Asset Allocation %**

- Azioni
- Obbligazioni
- Liquidità
- Altro

**Netta**

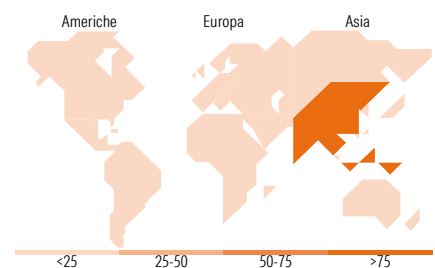
95,99  
2,59  
1,42  
0,00

**Style Box Azionaria**

**Mkt Cap %**

|        |       |
|--------|-------|
| Giant  | 53,51 |
| Large  | 33,59 |
| Medium | 8,37  |
| Small  | 4,53  |
| Micro  | 0,00  |

**Capitalizzazione media di mercato**

Ave Mkt Cap USD 42.959,0  
1


**Titoli principali**

| Nome  | Settore | %     |
|---|---------|-------|
| Luxshare Precision Industry...              |         | 9,25  |
| Tencent Holdings Ltd                        |         | 7,83  |
| Contemporary Amperex...                     |         | 7,40  |
| Alibaba Group Holding Ltd...                |         | 6,97  |
| Anker Innovations Technology...             |         | 4,87  |
| Akeso Inc Ordinary Shares                   |         | 4,63  |
| Abbisko Cayman Ltd                          |         | 4,32  |
| Chaozhou Three-Circle...                    |         | 4,27  |
| Sany Heavy Industry Co Ltd...               |         | 3,76  |
| Wuxi AppTec Co Ltd Class A                  |         | 3,11  |
| % Primi 10 Titoli sul Patrimonio            |         | 56,42 |
| Numero Complessivo di Titoli Azionari       |         | 32    |
| Numero Complessivo di Titoli Obbligazionari |         | 1     |

**Distribuzione Settoriale %**

|                             | Fondo        |
|-----------------------------|--------------|
| <b>Ciclico</b>              | <b>34,42</b> |
| Materie Prime               | 8,72         |
| Beni di Consumo Ciclici     | 18,12        |
| Finanza                     | 7,58         |
| Immobiliare                 | -            |
| <b>Sensibile</b>            | <b>51,92</b> |
| Telecomunicazioni           | 8,81         |
| Energia                     | -            |
| Beni Industriali            | 17,36        |
| Tecnologia                  | 25,75        |
| <b>Difensivo</b>            | <b>13,66</b> |
| Beni Difensivi              | 1,09         |
| Salute                      | 12,57        |
| Servizi di Pubblica Utilità | -            |

**Ripartizione Geografica %**

|                               | Fondo         |
|-------------------------------|---------------|
| <b>America</b>                | <b>0,00</b>   |
| Stati Uniti                   | 0,00          |
| Canada                        | 0,00          |
| America Latina e Centrale     | 0,00          |
| <b>Europa</b>                 | <b>0,00</b>   |
| Regno Unito                   | 0,00          |
| Europa Occidentale - Euro     | 0,00          |
| Europa Occidentale - Non Euro | 0,00          |
| Europa dell'Est               | 0,00          |
| Africa                        | 0,00          |
| Medio Oriente                 | 0,00          |
| <b>Asia</b>                   | <b>100,00</b> |
| Giappone                      | 0,00          |
| Australasia                   | 0,00          |
| Asia - Paesi Sviluppati       | 1,57          |
| Asia - Emergente              | 98,43         |

**Anagrafica**

|                      |   |                         |              |                              |           |
|----------------------|---|-------------------------|--------------|------------------------------|-----------|
| Società di Gestione  | Neuberger Berman Asset Management Ireland Limited | Patrimonio Classe (Mln) | 16,85 USD    | Investimento Min. Ingresso   | 1.000 EUR |
|                      |   | (18/05/2026)            |              | Investimento Min. Successivo | -         |
|                      |   | Domicilio               | IRLANDA      | T.E.R.                       | 2,09%     |
| Telefono             | -   | Valuta del Fondo        | USD          | Spese correnti               | 1,99%     |
| Web                  | -   | UCITS                   | Si           | Commissione di incentivo     | -         |
| Data di Partenza     | 14/07/2009  | Inc/Acc                 | Acc          |                              |           |
| Nome del Gestore     | Yulin (Frank) Yao                                 | ISIN                    | IE00B543WZ88 |                              |           |
| Data Inizio Gestione | 14/07/2009  |                         |              |                              |           |
| NAV (18/05/2026)     | USD 32,10   |                         |              |                              |           |

# Neuberger Berman China Equity Fund USD A Accumulating Class

Patrimonio Netto (Mln) 104,10 USD

(30/04/2026)