

Ostrum SRI Money 6M I

Categoria Morningstar™

Monetari EUR

Benchmark Morningstar

Morningstar Euro 1-Month Cash GR EUR

Usato nel Report

Benchmark Dichiarato

€STER Capitalisé EUR

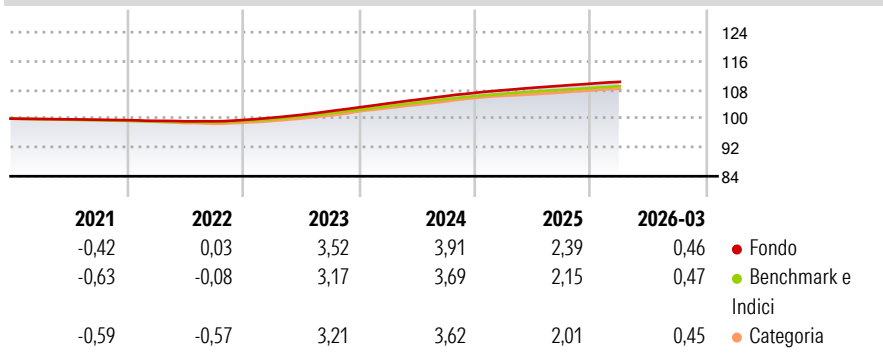
Morningstar Rating™

Senza rating

Obiettivo d'Investimento Dichiarato

Misure di Rischio		
3Y Alpha	-	3Y Sharpe Ratio 3,17
3Y Beta	-	3Y Std Dev 0,26
3Y R-Squared	-	3Y Risk -
3Y Info Ratio	3,26	5Y Risk -
3Y Tracking Error	0,07	10Y Risk -

Basati su Morningstar Euro 1-Month Cash GR EUR (dove applicabile)


Rendimenti


Misure di Rischio		
3Y Alpha	-	3Y Sharpe Ratio 3,17
3Y Beta	-	3Y Std Dev 0,26
3Y R-Squared	-	3Y Risk -
3Y Info Ratio	3,26	5Y Risk -
3Y Tracking Error	0,07	10Y Risk -

Basati su Morningstar Euro 1-Month Cash GR EUR (dove applicabile)

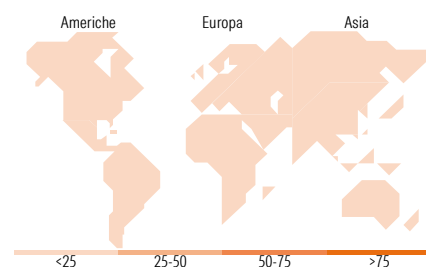
Rend. Cumulati %	Fondo	Bmk	Cat	Rendimenti Trimestrali %	Q1	Q2	Q3	Q4
3-Mesi	0,47	0,47	0,43	2026	0,46	-	-	-
6-Mesi	0,99	0,95	0,94	2025	0,71	0,60	0,53	0,52
1-Anno	2,15	1,95	1,99	2024	1,07	0,98	0,96	0,85
3-Anni Ann.ti	3,20	2,97	3,08	2023	0,63	0,79	1,01	1,03
5-Anni Ann.ti	2,00	1,79	1,87	2022	-0,18	-0,15	0,01	0,35
10-Anni Ann.ti	0,88	0,65	0,78					

Rendimenti aggiornati al 15/04/2026

Portafoglio 31/03/2026


Fixed Income Style Box™	Fondo
Duration Effettiva	-
Maturity effettiva	0,64
Qualità Credito Media	BB

Qualità Credito: Alto, Med, Basso
Sensibilità ai Tassi: Bassa, Med, Alta



Titoli principali		
Nome	Settore	%
Ostrum SRI Cash M	-	4,05
Ostrum Euro Liquidity LVNAV SI	-	3,02
Bfcm 17-11-26 Estr+31.5bp...	-	1,16
% Primi 10 Titoli sul Patrimonio		8,23
Numero Complessivo di Titoli Azionari		0
Numero Complessivo di Titoli Obbligazionari		174

Fixed Income Sector Weightings %	Fondo
Governativo	0,33
Societario	34,54
Cartolarizzazioni	0,31
Enti Locali	0,00
Liquidità ed equivalenti	64,84
Derivati	-0,01

Ripartizione Geografica %	Fondo
America	0,00
Stati Uniti	-
Canada	-
America Latina e Centrale	-
Europa	0,00
Regno Unito	-
Europa Occidentale - Euro	-
Europa Occidentale - Non Euro	-
Europa dell'Est	-
Africa	-
Medio Oriente	-
Asia	0,00
Giappone	-
Australasia	-
Asia - Paesi Sviluppati	-
Asia - Emergente	-

Coupon Range %	Fondo
0 coupon	2,17
Da 0 a 4 cedole	88,11
Da 4 a 6 cedole	9,72
Da 6 a 8 cedole	0,00
Da 8 a 10 cedole	0,00
Da 10 a 12 cedole	0,00
Oltre 12 cedole	0,00

Anagrafica

Società di Gestione	Natixis Investment Managers International	Patrimonio Classe (Mln)	691,62 EUR	Investimento Min. Ingresso	100.000 EUR
Telefono	+33 1 78408000	(15/04/2026)		Investimento Min. Successivo	-
Web	www.im.natixis.com	Domicilio	FRANCIA	T.E.R.	0,26%
Data di Partenza	15/06/2009	Valuta del Fondo	EUR	Spese correnti	0,06%
Nome del Gestore	Fairouz Yahiaoui	UCITS	Si	Commissione di incentivo	20,00%
Data Inizio Gestione	02/11/2020	Inc/Acc	Acc		
NAV (15/04/2026)	EUR 11.471,05	ISIN	FR0010750984		
Patrimonio Netto (Mln)	3.033,54 EUR				

(31/03/2026)