

BNP Paribas Deep Value Classic

Categoria Morningstar™

Azionari Europa Large Cap Value

Benchmark Morningstar

Morningstar Developed Europe Value

Target Market Exposure NR EUR

Usato nel Report

Benchmark Dichiarato

MSCI Europe Value NR EUR

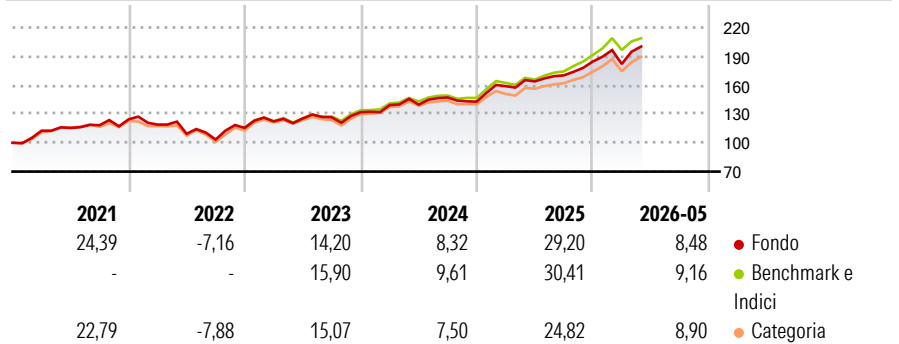
Morningstar Rating™

★★★

Obiettivo d'Investimento Dichiarato

-

Rendimenti



Misure di Rischio

3Y Alpha	-2,83	3Y Sharpe Ratio	1,33
3Y Beta	1,11	3Y Std Dev	11,13
3Y R-Squared	94,00	3Y Risk	Med
3Y Info Ratio	-0,49	5Y Risk	Med
3Y Tracking Error	2,94	10Y Risk	+Med

Basati su Morningstar Developed Europe Value Target Market Exposure NR EUR (dove applicabile)

Rend. Cumulati %

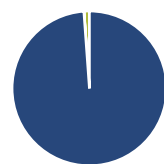
	Fondo	Bmk	Cat
3-Mesi	11,36	5,82	7,97
6-Mesi	13,59	13,10	12,39
1-Anno	24,64	27,54	23,52
3-Anni Ann.ti	17,63	18,93	16,07
5-Anni Ann.ti	11,57	13,39	11,29
10-Anni Ann.ti	8,05	10,28	8,94

Rendimenti aggiornati al 16/06/2026

Rendimenti

	Q1	Q2	Q3	Q4
2026	-1,37	-	-	-
2025	11,25	3,14	3,82	8,45
2024	5,56	0,34	5,32	-2,91
2023	5,93	2,45	0,95	4,24
2022	-4,40	-8,07	-5,44	11,71

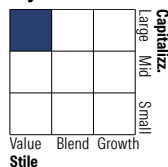
Portafoglio 30/04/2026



Asset Allocation %

Azioni	98,86
Obbligazioni	0,03
Liquidità	1,12
Altro	0,00

Style Box Azionaria

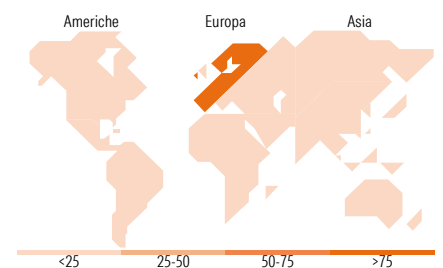


Mkt Cap %

Giant	58,51
Large	31,26
Medium	10,24
Small	0,00
Micro	0,00

Capitalizzazione media di mercato

Ave Mkt Cap EUR	66.995,84
-----------------	-----------



Titoli principali

Nome	Settore	%
Roche Holding AG Ordinary...	+	4,40
TotalEnergies SE	+	3,78
Banco Santander SA	+	3,77
Allianz SE	+	3,58
HSBC Holdings PLC	+	2,88
Siemens AG	+	2,73
Banco Bilbao Vizcaya...	+	2,72
Iberdrola SA	+	2,56
Enel SpA	+	2,49
ING Groep NV	+	2,39
% Primi 10 Titoli sul Patrimonio		31,31
Numero Complessivo di Titoli Azionari		67
Numero Complessivo di Titoli Obbligazionari		0

Distribuzione Settoriale %

	Fondo
Ciclico	46,08
Materie Prime	6,67
Beni di Consumo Ciclici	2,55
Finanza	36,86
Immobiliare	-
Sensibile	26,50
Telecomunicazioni	4,25
Energia	9,03
Beni Industriali	9,65
Tecnologia	3,58
Difensivo	27,42
Beni Difensivi	7,80
Salute	9,57
Servizi di Pubblica Utilità	10,04

Ripartizione Geografica %

	Fondo
America	0,00
Stati Uniti	0,00
Canada	0,00
America Latina e Centrale	0,00
Europa	98,92
Regno Unito	12,89
Europa Occidentale - Euro	74,35
Europa Occidentale - Non Euro	11,68
Europa dell'Est	0,00
Africa	0,00
Medio Oriente	0,00
Asia	1,08
Giappone	0,00
Australasia	0,00
Asia - Paesi Sviluppati	1,08
Asia - Emergente	0,00

Anagrafica

Società di Gestione	BNP PARIBAS ASSET MANAGEMENT Europe	Patrimonio Classe (Mln)	67,10 EUR	Investimento Min. Ingresso	1 Quota
Telefono	+33 (0)145 252 525	(16/06/2026)		Investimento Min. Successivo	1 Quota
Web	www.bnpparibas-am.fr	Domicilio	FRANCIA	T.E.R.	-
Data di Partenza	22/07/2009	Valuta del Fondo	EUR	Spese correnti	2,37%
Nome del Gestore	Lazare Hounhouayenou	UCITS	Si	Commissione di incentivo	-
Data Inizio Gestione	15/07/2014	Inc/Acc	Acc		
NAV (16/06/2026)	EUR 329,96	ISIN	FR0010772020		

See disclosures for more details

© 2026 Morningstar Italia. Tutti i diritti sono riservati. Le informazioni qui contenute: (1) sono proprietà di Morningstar, (2) non possono essere copiate, (3) non costituiscono consiglio di investimento; (4) sono fornite con scopi informativi; (5) sono ritenute attendibili da Morningstar che, pertanto, ne garantisce il maggior grado di accuratezza e completezza possibile, fatto salvo il caso in cui queste Le siano state fornite in modo errato e/o non completo dalle relative società produttrici; (6) sono estratte dai dati del fondo disponibili e riferiti a date temporali diverse. Morningstar non è responsabile per qualunque danno o perdita derivante da qualunque uso delle informazioni e chi visiona tali informazioni sarà responsabile dell'uso che andrà a farne. Non vi è naturalmente garanzia alcuna che i risultati del passato trovino un riscontro nel futuro.

BNP Paribas Deep Value Classic

Patrimonio Netto (Mln) 100,96 EUR

(30/04/2026)