

First Eagle Amundi International Fund Class AHE-C Shares

Categoria Morningstar™

Bilanciati Aggressivi EUR

Benchmark Morningstar

Morningstar Euro Aggressive Global Target

Allocation NR EUR

Usato nel Report

Benchmark Dichiarato

SOFR + 4.3% USD

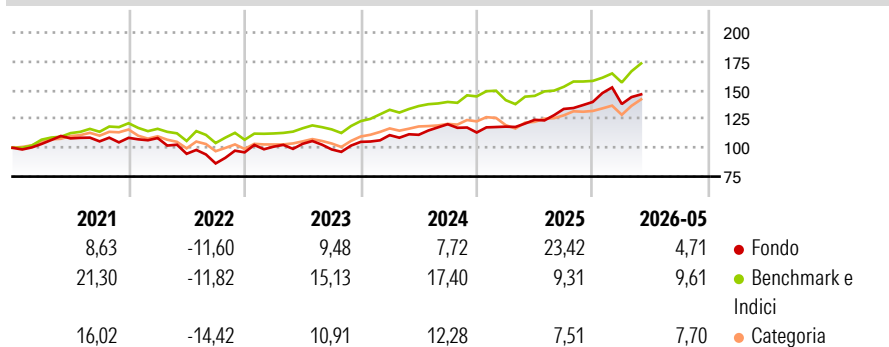
Morningstar Rating™

★★★

Obiettivo d'Investimento Dichiarato

Il Comparto mira ad offrire agli investitori un incremento di capitale attraverso la diversificazione degli investimenti in tutte le categorie di asset ed una politica conforme a un approccio in termini di valore.

Rendimenti



Misure di Rischio

3Y Alpha	1,62	3Y Sharpe Ratio	0,99
3Y Beta	0,79	3Y Std Dev	10,86
3Y R-Squared	45,14	3Y Risk	+Med
3Y Info Ratio	-0,13	5Y Risk	+Med
3Y Tracking Error	8,28	10Y Risk	+Med

Basati su Morningstar Euro Aggressive Global Target Allocation NR EUR (dove applicabile)

Rend. Cumulati %

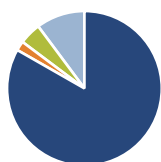
	Fondo	Bmk	Cat
3-Mesi	2,24	9,19	7,40
6-Mesi	4,30	11,26	8,56
1-Anno	17,24	21,32	16,98
3-Anni Ann.ti	11,79	14,14	11,01
5-Anni Ann.ti	5,59	9,32	5,93
10-Anni Ann.ti	5,43	9,88	6,95

Rendimenti aggiornati al 15/06/2026

Rendimenti

	Q1	Q2	Q3	Q4
2026	-1,28	-	-	-
2025	4,50	5,01	7,58	4,54
2024	5,55	0,28	8,24	-5,98
2023	5,16	2,44	-4,71	6,66
2022	-0,15	-12,61	-8,84	11,13

Portafoglio 31/03/2026



Asset Allocation %

Azioni	83,25
Obbligazioni	1,98
Liquidità	4,57
Altro	10,19

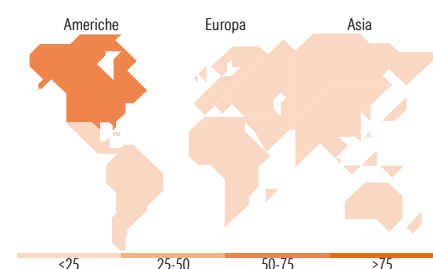
Morningstar Style Box®

Stile Azionario

Stile	Capitalizz.		
	Large	Mid	Small
Value	■		
Blend			
Growth			

Reddito Fisso

Sensibilità ai Tassi	Qualità Credito		
	Bassa	Med	Alta
Alto	■		
Med			
Basso			



Titoli principali

Nome	Settore	%
Amundi Physical Gold ETC C	—	5,76
Shell PLC	🔥	2,96
Alphabet Inc Class C	📱	2,25
iShares Physical Gold ETC	—	2,22
Xtrackers Physical Gold ETC	—	2,21
Becton Dickinson & Co	🏥	1,89
Meta Platforms Inc Class A	📱	1,88
SLB Ltd	🔥	1,58
HCA Healthcare Inc	🏥	1,51
Lvmh Moet Hennessy Louis...	🍷	1,33
% Primi 10 Titoli sul Patrimonio		23,60
Numero Complessivo di Titoli Azionari		125
Numero Complessivo di Titoli Obbligazionari		3

Distribuzione Settoriale %

	Fondo
🔄 Ciclico	33,08
📈 Sensibile	43,80
🛡️ Difensivo	23,13

Fixed Income Sector Weightings %

	Fondo
🏛️ Governativo	60,68
⚙️ Societario	0,00
🏠 Cartolarizzazioni	0,00
🏢 Enti Locali	0,00
📄 Liquidità ed equivalenti	37,59
📁 Derivati	1,73

Ripartizione Geografica %

	Fondo
America	59,46
Stati Uniti	49,24
Canada	4,86
America Latina e Centrale	5,35
Europa	25,25
Regno Unito	9,64
Europa Occidentale - Euro	10,32
Europa Occidentale - Non Euro	5,29
Europa dell'Est	0,00
Africa	0,00
Medio Oriente	0,00
Asia	15,29
Giappone	7,34
Australasia	0,00
Asia - Paesi Sviluppati	6,76
Asia - Emergente	1,19

Anagrafica

Società di Gestione	First Eagle Investment Management, LLC	Patrimonio Classe (Mln)	835,50 EUR	Investimento Min. Ingresso	-
Telefono	212-698-3081	(12/06/2026)		Investimento Min. Successivo	-
Web	www.feim.com	Domicilio	LUSSEMBURGO	T.E.R.	-
Data di Partenza	19/08/2009	Valuta del Fondo	EUR	Spese correnti	2,26%
Nome del Gestore	Kimball Brooker	UCITS	Si	Commissione di incentivo	15,00%
Data Inizio Gestione	08/09/2008	Inc/Acc	Acc		
NAV (15/06/2026)	EUR 253,67	ISIN	LU0433182416		
Patrimonio Netto (Mln)	8.955,94 USD				

(31/03/2026)

See disclosures for more details

© 2026 Morningstar Italia. Tutti i diritti sono riservati. Le informazioni qui contenute: (1) sono proprietà di Morningstar, (2) non possono essere copiate, (3) non costituiscono consiglio di investimento; (4) sono fornite con scopi informativi; (5) sono ritenute attendibili da Morningstar che, pertanto, ne garantisce il maggior grado di accuratezza e completezza possibile, fatto salvo il caso in cui queste Le siano state fornite in modo errato e/o non completo dalle relative società prodotte; (6) sono estratte dai dati del fondo disponibili e riferiti a date temporali diverse. Morningstar non è responsabile per qualunque danno o perdita derivante da qualunque uso delle informazioni e chi visiona tali informazioni sarà responsabile dell'uso che andrà a farne. Non vi è naturalmente garanzia alcuna che i risultati del passato trovino un riscontro nel futuro.