

# Invesco Funds - Invesco Global Investment Grade Corporate Bond Fund E

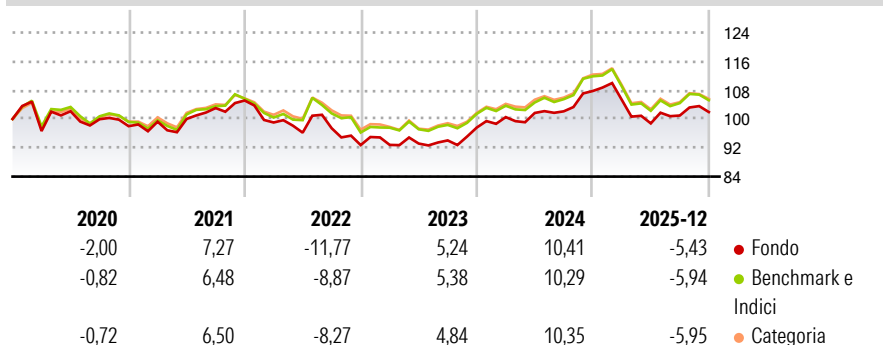
**Categoria Morningstar™**  
**Accumulation EUR**
**Benchmark Morningstar**  
 Morningstar Global Corporate Bond GR  
 Hedged USD  
 Usato nel Report

**Benchmark Dichiarato**  
 Bloomberg Gbl Agg Corp 0901 TR Hdg USD

**Morningstar Rating™**  
 ★★

**Obiettivo d'Investimento Dichiarato**

L'obiettivo del Fondo è ottenere reddito e incremento del capitale a lungo termine. Il Fondo investirà principalmente in strumenti obbligazionari di elevata qualità emessi da società di tutto il mondo. Il Fondo è gestito attivamente nel rispetto dei suoi obiettivi e non è vincolato da un parametro oggettivo di riferimento. Su richiesta, l'investitore può acquistare e vendere le sue azioni in qualunque Giorno Lavorativo in Lussemburgo.

**Rendimenti**

**Misure di Rischio**

3Y Alpha	0,17	3Y Sharpe Ratio	0,06
3Y Beta	1,02	3Y Std Dev	6,57
3Y R-Squared	89,24	3Y Risk	Alto
3Y Info Ratio	0,09	5Y Risk	Alto
3Y Tracking Error	1,98	10Y Risk	Alto

Basati su Morningstar Global Corporate Bond GR Hedged USD (dove applicabile)

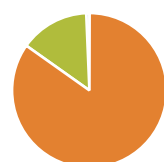
**Rend. Cumulati %**

	Fondo	Bmk	Cat
3-Mesi	-0,30	0,10	0,25
6-Mesi	4,05	4,26	4,04
1-Anno	-4,69	-4,14	-4,29
3-Anni Ann.ti	2,87	2,94	3,02
5-Anni Ann.ti	0,93	1,45	1,67
10-Anni Ann.ti	2,16	2,48	2,49

Rendimenti aggiornati al 14/01/2026

**Rendimenti Trimestrali %**

	Q1	Q2	Q3	Q4
2026	-	-	-	-
2025	-2,28	-6,22	2,23	0,95
2024	2,98	1,15	0,45	5,53
2023	0,05	0,40	0,93	3,80
2022	-5,80	-2,86	1,27	-4,79

**Portafoglio 31/12/2025**


Asset Allocation %	Netta
● Azioni	0,06
● Obbligazioni	119,50
● Liquidità	-20,48
● Altro	0,93

**Fixed Income Style**
**Box™**


 Qualità Credito  
 Alto Med Basso  
 Sensibilità ai Tassi  
 Basso Med Alto







	Fondo
Duration Effettiva	6,10
Maturity effettiva	8,34
Qualità Credito Media	BBB

Credit Quality %	Fond	Credit Quality %	Fond
	0		0
AAA	2,90	BBB	42,11
AA	8,55	BB	6,42
A	40,01	B	0,00
		Below B	0,00
		Not Rated	0,00

**Titoli principali**

Nome	Settore	%
5 Year Treasury Note Future...	—	12,17
10 Year Treasury Note Future...	—	4,38
2 Year Treasury Note Future...	—	3,79
Ultra 10 Year US Treasury...	—	2,26
10 Year Government of Canada...	—	1,71
Euro Bobl Future Mar 26	—	1,59
Invesco US Dollar Liqdy...	—	1,37
United Kingdom of Great...	—	0,64
Dai-ichi Life Insurance Co...	—	0,62
Bank of New Zealand 5.698%	—	0,61
% Primi 10 Titoli sul Patrimonio		29,14
Numero Complessivo di Titoli Azionari		0
Numero Complessivo di Titoli Obbligazionari		742

**Fixed Income Sector Weightings %**

 Governativo	29,45
 Societario	90,50
 Cartolarizzazioni	0,78
 Enti Locali	0,00
 Liquidità ed equivalenti	-20,38
 Derivati	-0,34

**Coupon Range %**

0 coupon	21,43
Da 0 a 4 cedole	27,13
Da 4 a 6 cedole	40,82
Da 6 a 8 cedole	8,82
Da 8 a 10 cedole	1,46
Da 10 a 12 cedole	0,33
Oltre 12 cedole	0,00

**Scadenze %**

da 1 a 3	7,39
da 3 a 5	16,43
da 5 a 7	11,71
da 7 a 10	13,96
da 10 a 15	4,08
da 15 a 20	1,26
da 20 a 30	14,54
oltre 30	6,80

**Anagrafica**

Società di Gestione	Invesco Management S.A.	Patrimonio Classe (Mln)	25,71 EUR	Investimento Min. Ingresso	500 EUR
Telefono	(+353) 1 4398100	(14/01/2026)		Investimento Min. Successivo	-
Web	www.invescomanagement.com	Domicilio	LUSSEMBURGO	T.E.R.	1,27%
	company.lu	Valuta del Fondo	EUR	Spese correnti	1,27%
Data di Partenza	01/09/2009	UCITS	Si	Commissione di incentivo	-
Nome del Gestore	Lyndon Man	Inc/Acc	Acc		
Data Inizio Gestione	31/08/2013	ISIN	LU0432616497		
NAV (14/01/2026)	EUR 15,62				
Patrimonio Netto (Mln)	1.306,91 USD				

(31/12/2025)