

# Jupiter Global Value Class L USD Acc

## Categoria Morningstar™

Azionari Internazionali Small/Mid Cap

## Benchmark Morningstar

Morningstar Global All Cap Target Market

Exposure NR USD

Usato nel Report

## Benchmark Dichiarato

MSCI ACWI NR USD

## Morningstar Rating™

★★★★

### Obiettivo d'Investimento Dichiarato

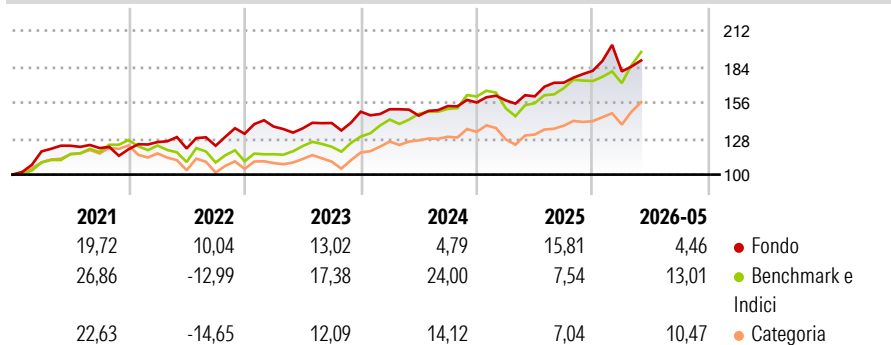
The investment objective of the fund is to achieve long term total return principally through investment in equities on an international basis. The Fund will invest primarily in equity and equity related securities (including listed preference shares, listed convertible unsecured loan stock, listed warrants, depository receipts and other similar securities). Issuers of these securities may be located in any country (including without limit in Emerging Markets).

### Misure di Rischio

3Y Alpha	-1,36	3Y Sharpe Ratio	0,88
3Y Beta	0,78	3Y Std Dev	10,81
3Y R-Squared	55,29	3Y Risk	Med
3Y Info Ratio	-0,62	5Y Risk	-Med
3Y Tracking Error	9,49	10Y Risk	Med

Basati su Morningstar Global All Cap Target Market Exposure NR USD (dove applicabile)

### Rendimenti



### Rend. Cumulati %

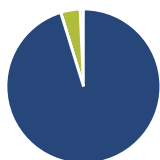
	Fondo	Bmk	Cat
3-Mesi	-0,77	12,76	8,80
6-Mesi	3,91	15,95	11,21
1-Anno	15,95	28,84	18,94
3-Anni Ann.ti	10,59	17,44	11,53
5-Anni Ann.ti	8,54	11,73	6,36
10-Anni Ann.ti	9,02	12,41	9,20

Rendimenti aggiornati al 18/06/2026

### Rendimenti

	Q1	Q2	Q3	Q4
Trimestrali %				
2026	-0,27	-	-	-
2025	1,07	1,98	6,61	5,39
2024	1,28	-3,29	5,08	1,81
2023	4,24	-1,04	3,09	6,28
2022	4,67	-4,01	1,78	7,60

### Portafoglio 30/04/2026



#### Asset Allocation %

- Azioni
- Obbligazioni
- Liquidità
- Altro

#### Netta

95,23  
0,07  
4,00  
0,71

#### Style Box Azionaria



#### Mkt Cap %

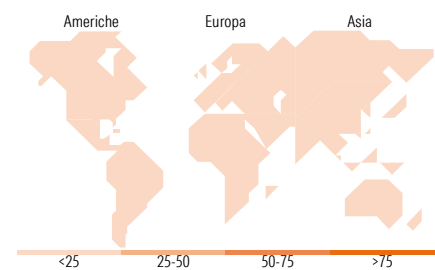
Fondo	Value	Blend	Growth
Giant	7,85		
Large	23,97		
Medium	41,39		
Small	22,53		
Micro	4,25		

#### Capitalizzazione media di mercato

Ave Mkt Cap USD 6.404,22

#### Distribuzione Settoriale %

Fondo	Value	Blend	Growth
<b>Ciclico</b>	<b>46,53</b>		
Materie Prime	4,02		
Beni di Consumo Ciclici	26,01		
Finanza	13,84		
Immobiliare	2,66		
<b>Sensibile</b>	<b>22,03</b>		
Telecomunicazioni	2,14		
Energia	2,49		
Beni Industriali	12,04		
Tecnologia	5,36		
<b>Difensivo</b>	<b>31,44</b>		
Beni Difensivi	29,36		
Salute	2,08		
Servizi di Pubblica Utilità	-		



#### Ripartizione Geografica %

Fondo	Value	Blend	Growth
<b>America</b>	<b>21,52</b>		
Stati Uniti	9,83		
Canada	0,63		
America Latina e Centrale	11,06		
<b>Europa</b>	<b>38,82</b>		
Regno Unito	12,63		
Europa Occidentale - Euro	18,51		
Europa Occidentale - Non Euro	5,06		
Europa dell'Est	0,00		
Africa	2,62		
Medio Oriente	0,00		
<b>Asia</b>	<b>39,66</b>		
Giappone	16,83		
Australasia	0,74		
Asia - Paesi Sviluppati	16,54		
Asia - Emergente	5,54		

#### Titoli principali

Nome	Settore	%
Bank Bradesco SA		3,57
LG H&H		3,16
PVH Corp		2,92
LG Corp		2,71
Jardine Matheson Holdings Ltd		2,68
The Magnum Ice Cream Co NV		2,66
Coca-Cola Bottlers Japan...		2,40
The Swatch Group AG Bearer...		2,33
Nedbank Group Ltd		2,20
Banco do Brasil SA BB Brasil		2,17
% Primi 10 Titoli sul Patrimonio		26,78
Numero Complessivo di Titoli Azionari		108
Numero Complessivo di Titoli Obbligazionari		0

### Anagrafica

Società di Gestione	Jupiter Asset Management International S.A.	Patrimonio Classe (Mln)	7,89 USD	Investimento Min. Ingresso	500 USD
Telefono	-	(18/06/2026)		Investimento Min. Successivo	50 USD
Web	-	Domicilio	LUSSEMBURGO	T.E.R.	1,72%
Data di Partenza	11/09/2009	Valuta del Fondo	USD	Spese correnti	1,73%
Nome del Gestore	-	UCITS	Si	Commissione di incentivo	-
Data Inizio Gestione	01/03/2024	Inc/Acc	Acc		
NAV (18/06/2026)	USD 34,52	ISIN	LU0425094421		
Patrimonio Netto (Mln)	668,36 USD				

(30/04/2026)

See disclosures for more details

© 2026 Morningstar Italia. Tutti i diritti sono riservati. Le informazioni qui contenute: (1) sono proprietà di Morningstar, (2) non possono essere copiate, (3) non costituiscono consiglio di investimento; (4) sono fornite con scopi informativi; (5) sono ritenute attendibili da Morningstar che, pertanto, ne garantisce il maggior grado di accuratezza e completezza possibile, fatto salvo il caso in cui queste Le siano state fornite in modo errato e/o non completo dalle relative società prodotte; (6) sono estratte dai dati del fondo disponibili e riferiti a date temporali diverse. Morningstar non è responsabile per qualunque danno o perdita derivante da qualunque uso delle informazioni e chi visiona tali informazioni sarà responsabile dell'uso che andrà a farne. Non vi è naturalmente garanzia alcuna che i risultati del passato trovino un riscontro nel futuro.