

JPMorgan Funds - ASEAN Equity Fund A (acc) - EUR

Categoria Morningstar™

Azionari ASEAN

Benchmark Morningstar

Morningstar ASEAN Target Market

Exposure NR USD

Usato nel Report

Benchmark Dichiarato

MSCI AC ASEAN 10/40 NR USD

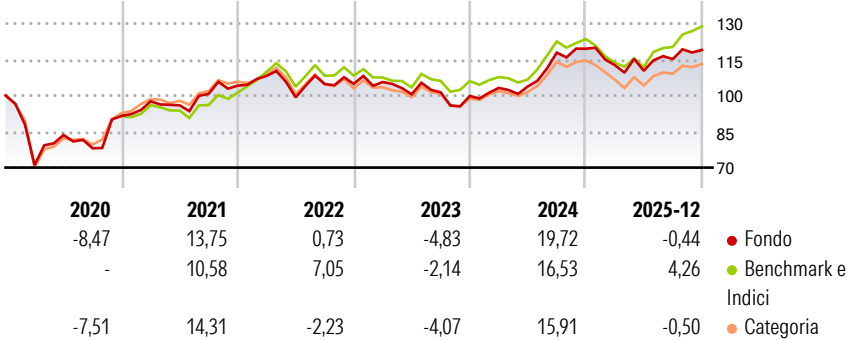
Morningstar Rating™

★★★★

Obiettivo d'Investimento Dichiarato

Il Comparto mira ad offrire la crescita del capitale nel lungo periodo investendo principalmente in società di paesi membri dell'Association of South East Asian Nations (ASEAN).

Rendimenti



Misure di Rischio

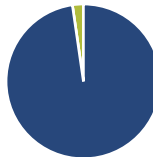
3Y Alpha	-1,53	3Y Sharpe Ratio	0,17
3Y Beta	1,00	3Y Std Dev	10,48
3Y R-Squared	89,20	3Y Risk	+Med
3Y Info Ratio	-0,42	5Y Risk	Med
3Y Tracking Error	4,11	10Y Risk	Med

Basati su Morningstar ASEAN Target Market Exposure NR USD (dove applicabile)

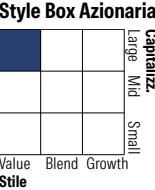
Rend. Cumulati %	Fondo	Bmk	Cat	Rendimenti Trimestrali %	Q1	Q2	Q3	Q4
3-Mesi	2,80	5,99	2,30	2026	-	-	-	-
6-Mesi	5,49	12,46	5,15	2025	-5,70	-2,10	4,42	3,29
1-Anno	2,59	10,00	1,38	2024	3,37	0,60	13,59	1,36
3-Anni Ann.ti	3,79	6,19	1,86	2023	0,72	-4,84	0,80	-1,49
5-Anni Ann.ti	5,71	7,87	4,54	2022	3,91	-8,27	5,63	0,05
10-Anni Ann.ti	5,57	5,86	5,35					

Rendimenti aggiornati al 30/01/2026

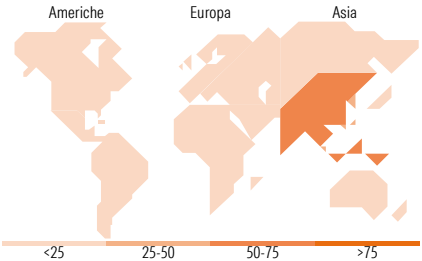
Portafoglio 31/12/2025



Asset Allocation %	Netta
Azioni	97,71
Obbligazioni	0,00
Liquidità	2,29
Altro	0,00



Mkt Cap %	Fondo
Giant	43,52
Large	43,49
Medium	12,39
Small	0,08
Micro	0,52
Capitalizzazione media di mercato	
Ave Mkt Cap USD	22.238,99



Titoli principali

Nome	Settore	%
DBS Group Holdings Ltd	Finanza	9,91
Oversea-Chinese Banking Corp...	Finanza	8,30
Sea Ltd ADR	Finanza	7,06
PT Bank Central Asia Tbk	Finanza	4,29
PT Telkom Indonesia...	Telecomunicazioni	3,19
Singapore Telecommunications...	Telecomunicazioni	3,03
PT Bank Rakyat Indonesia...	Finanza	2,66
Jardine Cycle & Carriage Ltd	Beni di Consumo Ciclici	2,65
United Overseas Bank Ltd	Finanza	2,51
Grab Holdings Ltd Class A	Finanza	2,46
% Primi 10 Titoli sul Patrimonio		46,05
Numero Complessivo di Titoli Azionari		60
Numero Complessivo di Titoli Obbligazionari		0

Distribuzione Settoriale %

Distribuzione Settoriale %	Fondo
Ciclico	59,96
Materie Prime	3,31
Beni di Consumo Ciclici	9,94
Finanza	40,69
Immobiliare	6,02
Sensibile	32,73
Telecomunicazioni	8,60
Energia	1,98
Beni Industriali	17,24
Tecnologia	4,91
Difensivo	7,31
Beni Difensivi	2,61
Salute	3,17
Servizi di Pubblica Utilità	1,52

Ripartizione Geografica %

Ripartizione Geografica %	Fondo
America	0,99
Stati Uniti	0,99
Canada	0,00
America Latina e Centrale	0,00
Europa	0,66
Regno Unito	0,00
Europa Occidentale - Euro	0,66
Europa Occidentale - Non Euro	0,00
Europa dell'Est	0,00
Africa	0,00
Medio Oriente	0,00
Asia	98,34
Giappone	0,00
Australasia	0,00
Asia - Paesi Sviluppati	44,96
Asia - Emergente	53,38

Anagrafica

Società di Gestione	JPMorgan Asset Management (Europe) S.à r.l.	Patrimonio Classe (Mln)	48,08 EUR	Investimento Min. Ingresso	35.000 EUR
		(30/01/2026)		Investimento Min. Successivo	5.000 EUR
		Domicilio	LUSSEMBURGO	T.E.R.	1,80%
Telefono	+352 34 101	Valuta del Fondo	EUR	Spese correnti	1,81%
Web	http://www.jpmorganassetmanagement.com	UCITS	Si	Commissione di incentivo	-
		Inc/Acc	Acc		
		ISIN	LU0441852612		
Data di Partenza	04/09/2009				
Nome del Gestore	Pauline Ng				

# JPMorgan Funds - ASEAN Equity Fund A (acc) - EUR

Data Inizio Gestione	01/09/2010
NAV <small>(30/01/2026)</small>	EUR 25,74
Patrimonio Netto (Mln) <small>(31/12/2025)</small>	612,38 USD