

# JPMorgan Funds - ASEAN Equity Fund A (acc) USD

## Categoria Morningstar™

Azionari ASEAN

## Benchmark Morningstar

Morningstar ASEAN Target Market

Exposure NR USD

Usato nel Report

## Benchmark Dichiarato

MSCI AC ASEAN 10/40 NR USD

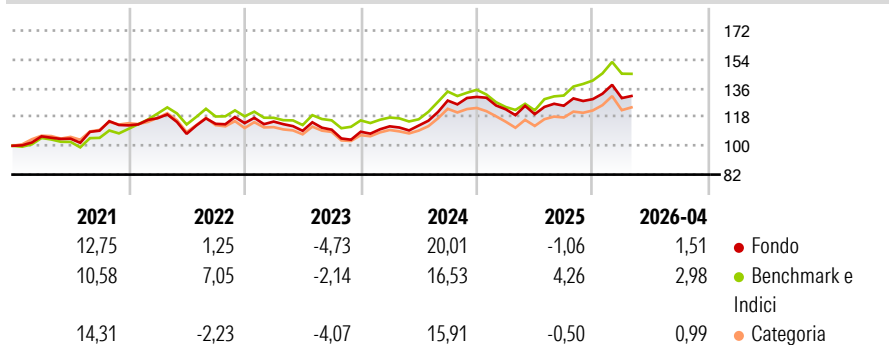
## Morningstar Rating™

★★★

### Obiettivo d'Investimento Dichiarato

Il Comparto mira ad offrire la crescita del capitale nel lungo periodo investendo principalmente in società di paesi membri dell'Association of South East Asian Nations (ASEAN).

### Rendimenti



### Misure di Rischio

3Y Alpha	-2,51	3Y Sharpe Ratio	0,23
3Y Beta	0,99	3Y Std Dev	10,87
3Y R-Squared	91,50	3Y Risk	Med
3Y Info Ratio	-0,77	5Y Risk	Med
3Y Tracking Error	3,70	10Y Risk	-Med

Basati su Morningstar ASEAN Target Market Exposure NR USD (dove applicabile)

### Rend. Cumulati %

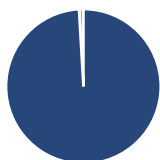
	Fondo	Bnk	Cat
3-Mesi	0,94	0,25	-0,89
6-Mesi	3,39	5,96	1,73
1-Anno	8,34	17,13	6,96
3-Anni Ann.ti	4,93	7,77	2,97
5-Anni Ann.ti	5,21	7,43	3,61
10-Anni Ann.ti	5,27	5,72	5,09

Rendimenti aggiornati al 08/05/2026

### Rendimenti

	Q1	Q2	Q3	Q4
2026	0,51	-	-	-
2025	-5,93	-2,48	4,40	3,30
2024	3,12	0,43	13,87	1,78
2023	0,84	-5,00	0,65	-1,19
2022	3,97	-8,34	5,84	0,40

### Portafoglio 31/03/2026



#### Asset Allocation %

- Azioni
- Obbligazioni
- Liquidità
- Altro

#### Netta

99,08  
0,00  
0,91  
0,00

#### Style Box Azionaria

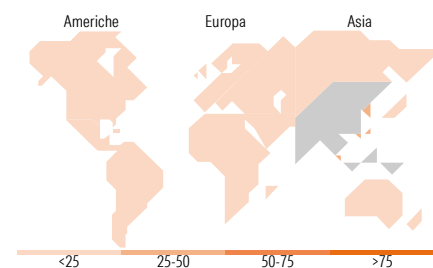


#### Mkt Cap %

Fondo	51,00
Giant	36,60
Large	11,34
Medium	1,06
Small	0,00
Micro	0,00

#### Capitalizzazione media di mercato

Fondo	24.965,8
Ave Mkt Cap USD	8



### Titoli principali

Nome	Settore	%
DBS Group Holdings Ltd	🏦	10,01
Oversea-Chinese Banking Corp...	🏦	9,53
Sea Ltd ADR	🚢	4,61
Malayan Banking Bhd	🏦	3,99
PT Bank Central Asia Tbk	🏦	3,94
Singapore Telecommunications...	📶	3,72
Delta Electronics (Thailand)...	🔧	3,46
Keppel Ltd	🔧	2,98
United Overseas Bank Ltd	🏦	2,95
Singapore Exchange Ltd	🏦	2,94
% Primi 10 Titoli sul Patrimonio		48,11
Numero Complessivo di Titoli Azionari		56
Numero Complessivo di Titoli Obbligazionari		0

### Distribuzione Settoriale %

	Fondo
<b>Ciclico</b>	<b>56,77</b>
Materie Prime	4,53
Beni di Consumo Ciclici	6,26
Finanza	42,92
Immobiliare	3,06
<b>Sensibile</b>	<b>35,08</b>
Telecomunicazioni	8,40
Energia	1,13
Beni Industriali	22,39
Tecnologia	3,16
<b>Difensivo</b>	<b>8,16</b>
Beni Difensivi	1,23
Salute	3,79
Servizi di Pubblica Utilità	3,14

### Ripartizione Geografica %

	Fondo
<b>America</b>	<b>0,77</b>
Stati Uniti	0,77
Canada	0,00
America Latina e Centrale	0,00
<b>Europa</b>	<b>0,83</b>
Regno Unito	0,00
Europa Occidentale - Euro	0,83
Europa Occidentale - Non Euro	0,00
Europa dell'Est	0,00
Africa	0,00
Medio Oriente	0,00
<b>Asia</b>	<b>98,40</b>
Giappone	0,00
Australasia	0,00
Asia - Paesi Sviluppati	48,80
Asia - Emergente	49,60

### Anagrafica

Società di Gestione	JPMorgan Asset Management (Europe) S.à r.l.	Patrimonio Classe (Mln)	113,76 USD	Investimento Min. Ingresso	35.000 USD
Telefono	+352 34 101	Domicilio	LUSSEMBURGO	Investimento Min. Successivo	5.000 USD
Web	http://www.jpmorganassetmanagement.com	Valuta del Fondo	USD	T.E.R.	1,79%
Data di Partenza	04/09/2009	UCITS	Si	Spese correnti	1,81%
Nome del Gestore	Pauline Ng	Inc/Acc	Acc	Commissione di incentivo	-
		ISIN	LU0441851309		

# JPMorgan Funds - ASEAN Equity Fund A (acc) USD

---

Data Inizio Gestione	01/09/2010
NAV (08/05/2026)	USD 30,53
Patrimonio Netto (Mln) (31/03/2026)	565,16 USD