

DWS Invest Global Agribusiness GBP D RD

Categoria Morningstar™

Azionari Settore Agricoltura

Benchmark Morningstar

Morningstar Global Agricultural Inputs NR

USD

Usato nel Report

Benchmark Dichiarato

Not Benchmarked

Morningstar Rating™

★★★

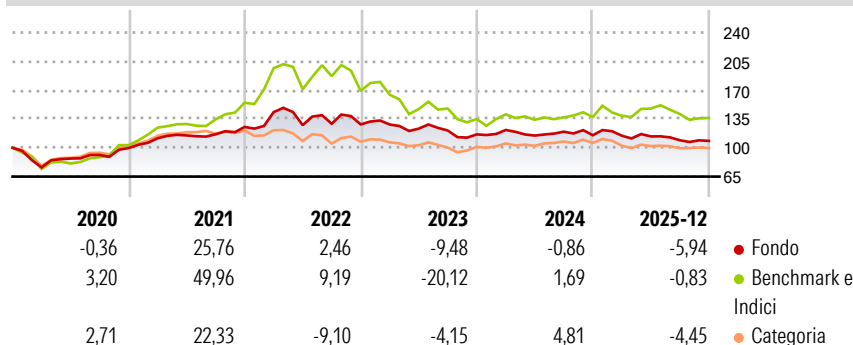
Obiettivo d'Investimento Dichiarato

Obiettivo della politica di investimento del comparto è conseguire la massima rivalutazione possibile degli investimenti patrimoniali. Almeno il 70% del patrimonio del comparto è investito in azioni, certificati azionari, titoli obbligazionari convertibili, obbligazioni convertibili e cum warrant, i cui warrant sottostanti sono su titoli, certificati di partecipazione, certificati di godimento e warrant su azioni di emittenti nazionali ed esteri che svolgano la propria attività principale nel settore agricolo o traggano benefici dallo stesso. Le società interessate operano nell'ambito della catena multistrato del valore alimentare.

Misure di Rischio

3Y Alpha	-2,35	3Y Sharpe Ratio	-0,77
3Y Beta	0,59	3Y Std Dev	10,50
3Y R-Squared	75,20	3Y Risk	-Med
3Y Info Ratio	0,15	5Y Risk	Med
3Y Tracking Error	10,17	10Y Risk	Med


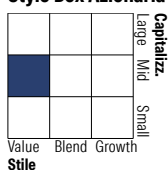
Basati su Morningstar Global Agricultural Inputs NR USD (dove applicabile)

Rendimenti


Rend. Cumulati %	Fondo	Bmk	Cat
3-Mesi	5,79	9,31	2,63
6-Mesi	-0,60	-3,49	-2,62
1-Anno	-6,30	-3,15	-9,99
3-Anni Ann.ti	-4,96	-6,42	-5,00
5-Anni Ann.ti	1,84	6,09	-0,09
10-Anni Ann.ti	5,16	7,58	4,54

Rendimenti aggiornati al 30/01/2026

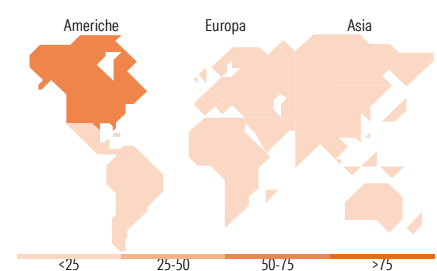
Rendimenti	Q1	Q2	Q3	Q4
Trimestrali %				
2026	-	-	-	-
2025	-0,46	-0,76	-4,07	-0,75
2024	4,65	-5,57	4,08	-3,61
2023	-0,11	-3,91	-1,78	-3,98
2022	14,38	-11,01	1,29	-0,62

Portafoglio 31/12/2025

Style Box Azionaria

Mkt Cap %

Fondo	
Giant	8,26
Large	38,51
Medium	30,24
Small	21,65
Micro	1,33

Capitalizzazione media di mercato

Fondo	
Ave Mkt Cap USD	21.239,04



Titoli principali		
Nome	Settore	%
McDonald's Corp		4,04
Waste Management Inc		3,96
Nutrien Ltd		3,96
Corteva Inc		3,69
WH Group Ltd Shs Unitary...		3,59
Tyson Foods Inc Class A		3,52
Sociedad Quimica Y Minera De...		3,37
CF Industries Holdings Inc		3,22
K+S AG		3,09
SLC Agrícola SA		2,67
% Primi 10 Titoli sul Patrimonio		35,11
Numero Complessivo di Titoli Azionari		59
Numero Complessivo di Titoli Obbligazionari		0

Distribuzione Settoriale %		Fondo
	Ciclico	37,39
	Materie Prime	27,54
	Beni di Consumo Ciclici	9,85
	Finanza	-
	Immobiliare	-
	Sensibile	19,58
	Telecomunicazioni	-
	Energia	-
	Beni Industriali	15,42
	Tecnologia	4,16
	Difensivo	43,03
	Beni Difensivi	43,03
	Salute	-
	Servizi di Pubblica Utilità	-

Ripartizione Geografica %		Fondo
America		63,12
Stati Uniti		45,88
Canada		7,13
America Latina e Centrale		10,12
Europa		23,61
Regno Unito		2,35
Europa Occidentale - Euro		11,49
Europa Occidentale - Non Euro		8,91
Europa dell'Est		0,00
Africa		0,00
Medio Oriente		0,86
Asia		13,27
Giappone		4,13
Australasia		2,57
Asia - Paesi Sviluppati		3,67
Asia - Emergente		2,91

Anagrafica

Società di Gestione	DWS Investment S.A.	Patrimonio Classe (Mln)	0,24 GBP	Investimento Min. Ingresso	-
Telefono	+352 42101-1	(30/01/2026)		Investimento Min. Successivo	-
Web	www.dws.lu	Domicilio	LUSSEMBURGO	T.E.R.	-
Data di Partenza	01/09/2009	Valuta del Fondo	GBP	Spese correnti	0,89%
Nome del Gestore	Stephan Werner	UCITS	Si	Commissione di incentivo	-
Data Inizio Gestione	15/09/2016	Inc/Acc	Inc		
NAV (30/01/2026)	GBP 184,63	ISIN	LU0435837942		

DWS Invest Global Agribusiness GBP D RD

Patrimonio Netto (Mln)	250,66 USD
(31/12/2025)	