

# Invesco Funds - Invesco Balanced-Risk Allocation Fund E Accumulation EUR

## Categoria Morningstar™

Bilanciati Flessibili EUR - Globali

## Benchmark Morningstar

Morningstar Euro Moderate Global Target  
Allocation NR EUR  
Usato nel Report

## Benchmark Dichiarato

25% MSCI World 100% Hdg NR EUR, 50%  
Bloomberg Germany Govt Over 10 Y TR EUR,  
25% S&P GSCI TR Hedged EUR

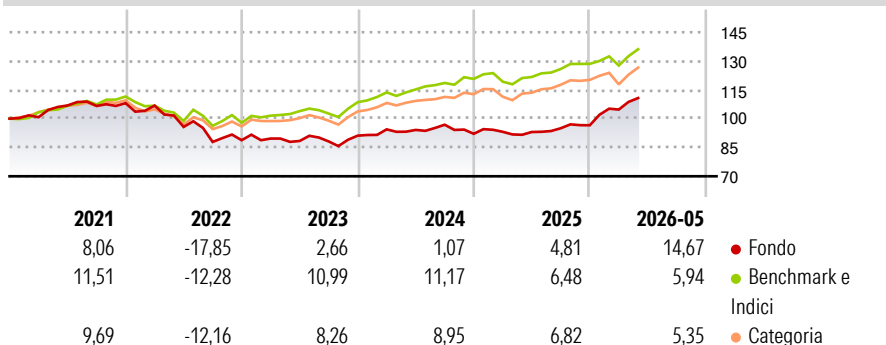
## Morningstar Rating™

★★

### Obiettivo d'Investimento Dichiarato

L'obiettivo del Fondo è di offrire un rendimento con bassa o moderata correlazione rispetto ai tradizionali indici di mercato finanziario, attraverso l'esposizione a tre asset class: obbligazioni, azioni e commodity. Il rischio complessivo del Fondo è destinato ad essere coerente con quella di un portafoglio bilanciato di titoli azionari e obbligazionari.

### Rendimenti



### Misure di Rischio


3Y Alpha	0,06	3Y Sharpe Ratio	0,72
3Y Beta	0,73	3Y Std Dev	6,92
3Y R-Squared	45,63	3Y Risk	Med
3Y Info Ratio	-0,36	5Y Risk	Med
3Y Tracking Error	5,43	10Y Risk	Med

Basati su Morningstar Euro Moderate Global Target Allocation NR EUR (dove applicabile)

Rend. Cumulati %	Fondo	Bmk	Cat	Rendimenti Trimestrali %	Q1	Q2	Q3	Q4
3-Mesi	3,50	4,96	3,34	2026	8,47	-	-	-
6-Mesi	13,50	6,31	5,47	2025	1,13	-0,12	2,10	1,64
1-Anno	17,30	11,82	11,90	2024	3,60	-0,30	2,87	-4,88
3-Anni Ann.ti	7,08	9,38	8,55	2023	0,97	-1,41	-0,26	3,40
5-Anni Ann.ti	0,15	5,04	4,10	2022	-1,17	-10,40	-8,18	1,05
10-Anni Ann.ti	2,27	5,79	4,42					

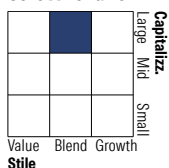
Rendimenti aggiornati al 12/06/2026

### Portafoglio 31/05/2026

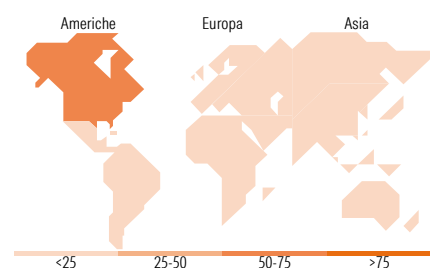


### Morningstar Style Box®

#### Stile Azionario



#### Reddito Fisso



### Titoli principali

Nome	Settore	%
10 Year Japanese Government...	-	20,48
10 Year Government of Canada...	-	18,15
10 Year Australian Treasury...	-	16,97
10 Year Treasury Note Future...	-	16,73
Euro Bund Future June 26	-	15,68
Long Gilt Future Sept 26	-	13,05
Germany (Federal Republic...	-	8,07
Germany (Federal Republic...	-	8,05
Germany (Federal Republic...	-	6,49
Invesco MSCI Emerging...	-	6,46
% Primi 10 Titoli sul Patrimonio		130,14
Numero Complessivo di Titoli Azionari		4
Numero Complessivo di Titoli Obbligazionari		34

### Distribuzione Settoriale %

	Fondo
Ciclico	32,31
Sensibile	53,95
Difensivo	13,75

### Fixed Income Sector Weightings %

	Fondo
Governativo	206,06
Societario	0,01
Cartolarizzazioni	0,00
Enti Locali	0,00
Liquidità ed equivalenti	-105,98
Derivati	-0,09

### Ripartizione Geografica %

	Fondo
<b>America</b>	<b>55,50</b>
Stati Uniti	52,08
Canada	0,09
America Latina e Centrale	3,33
<b>Europa</b>	<b>5,22</b>
Regno Unito	0,47
Europa Occidentale - Euro	0,27
Europa Occidentale - Non Euro	0,18
Europa dell'Est	0,88
Africa	1,31
Medio Oriente	2,12
<b>Asia</b>	<b>39,28</b>
Giappone	0,00
Australasia	0,01
Asia - Paesi Sviluppati	23,55
Asia - Emergente	15,72

### Anagrafica

Società di Gestione	Invesco Management S.A.	Patrimonio Classe (Mln)	101,10 EUR	Investimento Min. Ingresso	500 EUR
Telefono	(+353) 1 4398100	(12/06/2026)		Investimento Min. Successivo	-
Web	www.invescomanagement.com	Domicilio	LUSSEMBURGO	T.E.R.	2,13%
		Valuta del Fondo	EUR	Spese correnti	2,13%
Data di Partenza	01/09/2009	UCITS	Si	Commissione di incentivo	-
Nome del Gestore	-	Inc/Acc	Acc		
Data Inizio Gestione	01/09/2009	ISIN	LU0432616901		
NAV (12/06/2026)	EUR 18,92				

See disclosures for more details

© 2026 Morningstar Italia. Tutti i diritti sono riservati. Le informazioni qui contenute: (1) sono proprietà di Morningstar, (2) non possono essere copiate, (3) non costituiscono consiglio di investimento; (4) sono fornite con scopi informativi; (5) sono ritenute attendibili da Morningstar che, pertanto, ne garantisce il maggior grado di accuratezza e completezza possibile, fatto salvo il caso in cui queste Le siano state fornite in modo errato e/o non completo dalle relative società prodotte; (6) sono estratte dai dati del fondo disponibili e riferiti a date temporali diverse. Morningstar non è responsabile per qualunque danno o perdita derivante da qualunque uso delle informazioni e chi visiona tali informazioni sarà responsabile dell'uso che andrà a farne. Non vi è naturalmente garanzia alcuna che i risultati del passato trovino un riscontro nel futuro.

# Invesco Funds - Invesco Balanced-Risk Allocation Fund E Accumulation EUR

Patrimonio Netto (Mln)

614,51 EUR

(31/05/2026)

[See disclosures for more details](#)

© 2026 Morningstar Italia. Tutti i diritti sono riservati. Le informazioni qui contenute: (1) sono proprietà di Morningstar, (2) non possono essere copiate, (3) non costituiscono consiglio di investimento; (4) sono fornite con scopi informativi; (5) sono ritenute attendibili da Morningstar che, pertanto, ne garantisce il maggior grado di accuratezza e completezza possibile, fatto salvo il caso in cui queste Le siano state fornite in modo errato e/o non completo dalle relative società prodotte; (6) sono estratte dai dati del fondo disponibili e riferiti a date temporali diverse. Morningstar non è responsabile per qualunque danno o perdita derivante da qualunque uso delle informazioni e chi visiona tali informazioni sarà responsabile dell'uso che andrà a farne. Non vi è naturalmente garanzia alcuna che i risultati del passato trovino un riscontro nel futuro.