

# AXA World Funds - US Growth A Capitalisation EUR

## Categoria Morningstar™

Azionari USA Large Cap Growth

## Benchmark Morningstar

Morningstar US Large-Mid Cap Broad

Growth NR USD

Usato nel Report

## Benchmark Dichiarato

S&amp;P 500 NR EUR

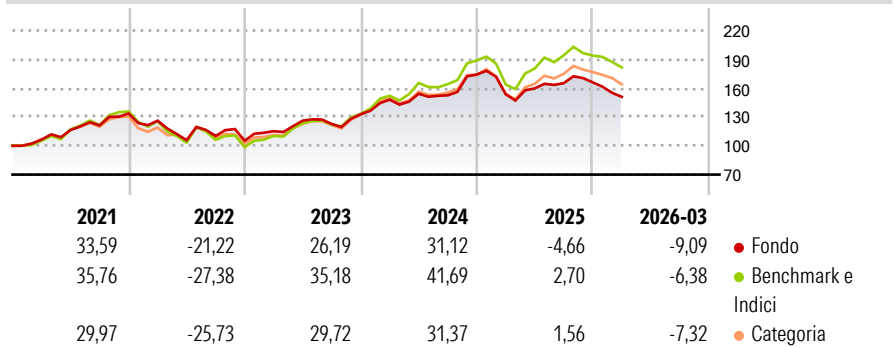
## Morningstar Rating™

★★★

### Obiettivo d'Investimento Dichiarato

Il Comparto mira a conseguire un incremento di capitale di lungo termine, espresso in USD, investendo principalmente in società domiciliate, oppure operanti in prevalenza, nelle Americhe, compresi Stati Uniti, Canada e Messico.

### Rendimenti



### Misure di Rischio

3Y Alpha	-5,84	3Y Sharpe Ratio	0,50
3Y Beta	0,86	3Y Std Dev	14,34
3Y R-Squared	91,68	3Y Risk	-Med
3Y Info Ratio	-1,93	5Y Risk	-Med
3Y Tracking Error	4,56	10Y Risk	Med

Basati su Morningstar US Large-Mid Cap Broad Growth NR USD (dove applicabile)

### Rend. Cumulati %

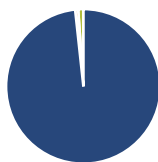
	Fondo	Bmk	Cat
3-Mesi	1,23	6,47	1,60
6-Mesi	-4,49	2,12	-0,29
1-Anno	13,00	30,74	24,13
3-Anni Ann.ti	13,22	23,79	18,44
5-Anni Ann.ti	8,03	13,28	8,47
10-Anni Ann.ti	13,51	16,47	13,90

### Rendimenti

	Q1	Q2	Q3	Q4
<b>Trimestrali %</b>				
2026	-9,09	-	-	-
2025	-11,75	3,97	3,40	0,50
2024	11,46	4,18	-1,11	14,18
2023	9,46	9,52	-2,71	8,19
2022	-5,61	-16,08	4,10	-4,46

Rendimenti aggiornati al 27/04/2026

### Portafoglio 31/03/2026



#### Asset Allocation %

Azioni	98,29
Obbligazioni	0,62
Liquidità	1,09
Altro	0,00

#### Style Box Azionaria

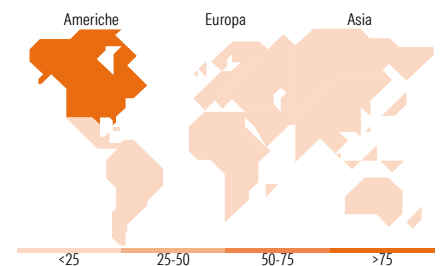


#### Mkt Cap %

Fondo	49,76
Giant	20,82
Large	20,07
Medium	6,85
Small	2,49

#### Capitalizzazione media di mercato

Fondo	313.646,58
Ave Mkt Cap USD	



### Titoli principali

Nome	Settore	%
NVIDIA Corp	📠	9,26
Apple Inc	📠	8,40
Alphabet Inc Class C	📠	7,04
Microsoft Corp	📠	6,39
Amazon.com Inc	📠	5,28
Broadcom Inc	📠	4,28
Meta Platforms Inc Class A	📠	3,75
Eaton Corp PLC	⚙️	1,92
EOG Resources Inc	🔥	1,83
Monster Beverage Corp	🍷	1,81
% Primi 10 Titoli sul Patrimonio		49,96
Numero Complessivo di Titoli Azionari		54
Numero Complessivo di Titoli Obbligazionari		0

### Distribuzione Settoriale %

	Fondo
<b>Ciclico</b>	<b>28,75</b>
Materie Prime	2,63
Beni di Consumo Ciclici	14,67
Finanza	9,89
Immobiliare	1,57
<b>Sensibile</b>	<b>55,09</b>
Telecomunicazioni	10,98
Energia	1,87
Beni Industriali	5,51
Tecnologia	36,74
<b>Difensivo</b>	<b>16,15</b>
Beni Difensivi	3,37
Salute	12,78
Servizi di Pubblica Utilità	-

### Ripartizione Geografica %

	Fondo
<b>America</b>	<b>100,00</b>
Stati Uniti	100,00
Canada	0,00
America Latina e Centrale	0,00
<b>Europa</b>	<b>0,00</b>
Regno Unito	0,00
Europa Occidentale - Euro	0,00
Europa Occidentale - Non Euro	0,00
Europa dell'Est	0,00
Africa	0,00
Medio Oriente	0,00
<b>Asia</b>	<b>0,00</b>
Giappone	0,00
Australasia	0,00
Asia - Paesi Sviluppati	0,00
Asia - Emergente	0,00

### Anagrafica

Società di Gestione	BNP PARIBAS ASSET MANAGEMENT Europe	Patrimonio Classe (Mln)	61,80 EUR	Investimento Min. Ingresso	-
Telefono	+33 (0)145 252 525	Domicilio	LUSSEMBURGO	Investimento Min. Successivo	-
Web	www.bnpparibas-am.fr	Valuta del Fondo	EUR	T.E.R.	-
Data di Partenza	01/10/2009	UCITS	Si	Spese correnti	1,75%
Nome del Gestore	David Shaw	Inc/Acc	Acc	Commissione di incentivo	-
Data Inizio Gestione	31/12/1992	ISIN	LU0361788507		
NAV (27/04/2026)	EUR 940,58				

# AXA World Funds - US Growth A Capitalisation EUR

Patrimonio Netto (Mln)

323,81 USD

(31/03/2026)