Ninety One Global Strategy Fund - Global Franchise Fund C Acc USD

Categoria Morningstar™	Benchmark Morningstar	Benchmark Dichiarato	Morningstar Rating™
Azionari Internazionali Large Cap Growth	Morningstar Global Growth Target Market Exposure NR USD Usato nel Report	MSCI ACWI NR USD	★★★

Obiettivo d'Investimento Dichiarato

Il Fondo cerca di accrescere il valore dell'investimento a lungo termine. Il Fondo investe in tutto il mondo principalmente nelle azioni di società. Il Fondo concentra l'investimento su società ritenute dal Gestore degli investimenti di alta qualità e generalmente associate a marchi o concessioni esclusive globali.

Rendimenti

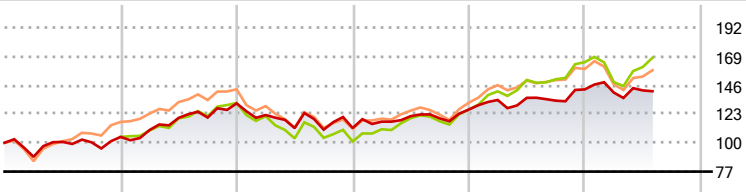

2020	2021	2022	2023	2024	2025-07	
4,69	25,54	-14,93	13,13	12,75	-1,01	● Fondo
-	25,87	-23,32	25,23	29,91	2,11	● Benchmark e Indici
17,10	22,14	-22,48	18,79	20,73	-0,68	● Categoria

Misure di Rischio

3Y Alpha	-5,97	3Y Sharpe Ratio	0,19
3Y Beta	0,83	3Y Std Dev	12,47
3Y R-Squared	81,72	3Y Risk	-Med
3Y Info Ratio	-1,29	5Y Risk	-Med
3Y Tracking Error	6,87	10Y Risk	Basso

Basati su Morningstar Global Growth Target Market Exposure NR USD (dove applicabile)

Rend. Cumulati %	Fondo	Bmk	Cat
3-Mesi	1,05	10,95	8,27
6-Mesi	-5,63	-2,91	-6,51
1-Anno	1,95	11,98	4,69
3-Anni Ann.ti	4,12	12,25	7,35
5-Anni Ann.ti	6,89	11,94	8,44
10-Anni Ann.ti	6,83	10,60	8,03

Rendimenti aggiornati al 01/08/2025

Rendimenti Trimestrali %	Q1	Q2	Q3	Q4
2025	-1,78	1,23	-	-
2024	6,05	1,28	-1,65	6,73
2023	4,51	3,76	-1,45	5,85
2022	-7,06	-8,56	-1,09	1,20
2021	5,26	8,75	0,26	9,38

Portafoglio 30/06/2025

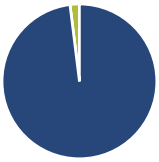

Asset Allocation %	Netta
● Azioni	98,04
● Obbligazioni	0,02
● Liquidità	1,94
● Altro	0,00

Style Box Azionaria

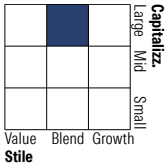

Mkt Cap %	Fondo
Giant	41,29
Large	33,83
Medium	22,84
Small	2,05
Micro	0,00

Capitalizzazione media di mercato	Fondo
Ave Mkt Cap USD	170.462,82

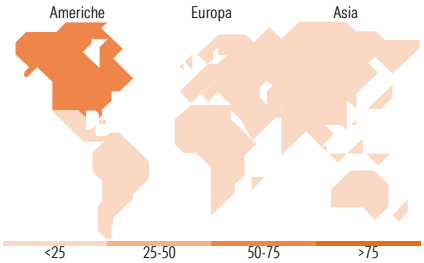

Titoli principali

Nome	Settore	%
Visa Inc Class A		9,18
Microsoft Corp		8,00
ASML Holding NV		6,58
Philip Morris International...		5,92
Booking Holdings Inc		5,62
Intuit Inc		5,03
Autodesk Inc		4,29
NetEase Inc ADR		4,08
Alphabet Inc Class A		3,94
VeriSign Inc		3,87
% Primi 10 Titoli sul Patrimonio		56,50
Numero Complessivo di Titoli Azionari		29
Numero Complessivo di Titoli Obbligazionari		0

Distribuzione Settoriale %	Fondo
Ciclico	**27,58**
Materie Prime	-
Beni di Consumo Ciclici	5,73
Finanza	21,85
Immobiliare	-
Sensibile	**47,91**
Telecomunicazioni	11,42
Energia	-
Beni Industriali	-
Tecnologia	36,49
Difensivo	**24,51**
Beni Difensivi	13,62
Salute	10,89
Servizi di Pubblica Utilità	-

Ripartizione Geografica %	Fondo
America	**72,44**
Stati Uniti	72,44
Canada	0,00
America Latina e Centrale	0,00
Europa	**22,05**
Regno Unito	4,46
Europa Occidentale - Euro	10,09
Europa Occidentale - Non Euro	4,81
Europa dell'Est	0,00
Africa	0,00
Medio Oriente	2,69
Asia	**5,52**
Giappone	0,00
Australasia	0,00
Asia - Paesi Sviluppati	1,35
Asia - Emergente	4,16

Anagrafica

Società di Gestione	Ninety One Luxembourg S.A.
Telefono	+352 28 12 77 20
Web	www.ninetyone.com
Data di Partenza	30/09/2009
Nome del Gestore	-
Data Inizio Gestione	12/08/2011
NAV (01/08/2025)	USD 69,54
Patrimonio Classe (Mln) (01/08/2025)	276,54 USD
Domicilio	LUSSEMBURGO
Valuta del Fondo	USD
UCITS	Si
Inc/Acc	Acc
ISIN	LU0440694312
Investimento Min. Ingresso	3.000 USD
Investimento Min. Successivo	750 USD
T.E.R.	-
Spese correnti	2,90%
Commissione di incentivo	-

© 2025 Morningstar Italia. Tutti i diritti sono riservati. Le informazioni qui contenute: (1) sono proprietà di Morningstar, (2) non possono essere copiate, (3) non costituiscono consiglio di investimento; (4) sono fornite con scopi informativi; (5) sono ritenute attendibili da Morningstar che, pertanto, ne garantisce il maggior grado di accuratezza e completezza possibile, fatto salvo il caso in cui queste Le siano state fornite in modo errato e/o non completo dalle relative società prodotto; (6) sono estratte dai dati del fondo disponibili e riferiti a date temporali diverse. Morningstar non è responsabile per qualunque danno o perdita derivante da qualunque uso delle informazioni e chi visiona tali informazioni sarà responsabile dell'uso che andrà a farne. Non vi è naturalmente garanzia alcuna che i risultati del passato trovino un riscontro nel futuro.

Ninety One Global Strategy Fund - Global Franchise Fund C Acc USD

Patrimonio Netto (Mln)	9.039,11 USD
(30/06/2025)	

© 2025 Morningstar Italia. Tutti i diritti sono riservati. Le informazioni qui contenute: (1) sono proprietà di Morningstar, (2) non possono essere copiate, (3) non costituiscono consiglio di investimento; (4) sono fornite con scopi informativi; (5) sono ritenute attendibili da Morningstar che, pertanto, ne garantisce il maggior grado di accuratezza e completezza possibile, fatto salvo il caso in cui queste Le siano state fornite in modo errato e/o non completo dalle relative società prodotto; (6) sono estratte dai dati del fondo disponibili e riferiti a date temporali diverse. Morningstar non è responsabile per qualunque danno o perdita derivante da qualunque uso delle informazioni e chi visiona tali informazioni sarà responsabile dell'uso che andrà a farne. Non vi è naturalmente garanzia alcuna che i risultati del passato trovino un riscontro nel futuro.