Ninety One Global Strategy Fund - Global Franchise Fund C Inc USD

Categoria Morningstar™	Benchmark Morningstar	Benchmark Dichiarato	Morningstar Rating™
Azionari Internazionali Large Cap Growth	Morningstar Global Growth Target Market Exposure NR USD Usato nel Report	MSCI ACWI NR USD	★★

Obiettivo d'Investimento Dichiarato

Il Fondo cerca di accrescere il valore dell'investimento a lungo termine. Il Fondo investe in tutto il mondo principalmente nelle azioni di società. Il Fondo concentra l'investimento su società ritenute dal Gestore degli investimenti di alta qualità e generalmente associate a marchi o concessioni esclusive globali.

Rendimenti

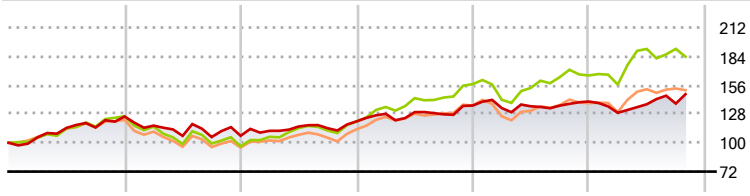

	2021	2022	2023	2024	2025	2026-10
Fondo	25,55	-14,93	13,14	12,73	2,86	5,05
Benchmark e Indici	25,87	-23,32	25,23	29,91	5,34	11,04
Categoria	22,14	-22,48	18,79	20,73	1,64	9,34

Misure di Rischio

3Y Alpha	0,48	3Y Sharpe Ratio	0,65
3Y Beta	0,42	3Y Std Dev	10,83
3Y R-Squared	32,08	3Y Risk	Basso
3Y Info Ratio	-0,71	5Y Risk	Basso
3Y Tracking Error	13,30	10Y Risk	Basso

Basati su Morningstar Global Growth Target Market Exposure NR USD (dove applicabile)

Rend. Cumulati %	Fondo	Bmk	Cat
3-Mesi	0,60	-5,59	-4,26
6-Mesi	7,56	-6,70	-1,94
1-Anno	6,69	5,67	5,89
3-Anni Ann.ti	7,68	14,05	9,21
5-Anni Ann.ti	3,25	6,21	2,41
10-Anni Ann.ti	7,79	11,66	8,78

Rendimenti aggiornati al 24/11/2026

Rendimenti Trimestrali %	Q1	Q2	Q3	Q4
2026	-7,84	6,42	0,47	-
2025	-1,79	1,24	0,50	2,94
2024	6,05	1,27	-1,64	6,73
2023	4,52	3,76	-1,44	5,85
2022	-7,06	-8,54	-1,10	1,20

Portafoglio 31/10/2026

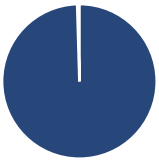

Asset Allocation %	Netta
Azioni	99,55
Obbligazioni	0,01
Liquidità	0,45
Altro	0,00

Style Box Azionaria

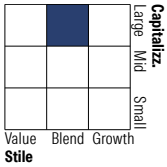

Mkt Cap %	Fondo
Giant	32,27
Large	41,54
Medium	22,88
Small	3,32
Micro	0,00

Capitalizzazione media di mercato	Fondo
Ave Mkt Cap USD	193.148,74

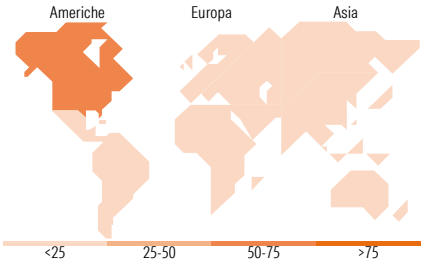

Titoli principali

Nome	Settore	%
Visa Inc Class A		9,94
ASML Holding NV		7,56
Philip Morris International...		6,56
Microsoft Corp		5,91
Marsh		5,50
Johnson & Johnson		4,03
London Stock Exchange Group...		4,02
Booking Holdings Inc		3,97
Roche Holding Ag Ordinary...		3,97
Alphabet Inc Class A		3,73
% Primi 10 Titoli sul Patrimonio		55,20
Numero Complessivo di Titoli Azionari		30
Numero Complessivo di Titoli Obbligazionari		0

Distribuzione Settoriale %	Fondo
Ciclico	**34,97**
Materie Prime	-
Beni di Consumo Ciclici	6,75
Finanza	28,22
Immobiliare	-
Sensibile	**41,22**
Telecomunicazioni	8,47
Energia	-
Beni Industriali	1,27
Tecnologia	31,47
Difensivo	**23,81**
Beni Difensivi	11,21
Salute	12,60
Servizi di Pubblica Utilità	-

Ripartizione Geografica %	Fondo
America	**68,17**
Stati Uniti	68,17
Canada	0,00
America Latina e Centrale	0,00
Europa	**23,59**
Regno Unito	4,80
Europa Occidentale - Euro	12,97
Europa Occidentale - Non Euro	3,99
Europa dell'Est	0,00
Africa	0,00
Medio Oriente	1,84
Asia	**8,24**
Giappone	0,00
Australasia	0,00
Asia - Paesi Sviluppati	2,24
Asia - Emergente	6,00

Anagrafica

Società di Gestione	Ninety One Luxembourg S.A.
Telefono	+352 28 12 77 20
Web	www.ninetyone.com
Data di Partenza	30/09/2009
Nome del Gestore	-
Data Inizio Gestione	12/08/2011
NAV (24/11/2026)	USD 72,90
Patrimonio Classe (Mln) (24/11/2026)	47,48 USD
Domicilio	LUSSEMBURGO
Valuta del Fondo	USD
UCITS	Si
Inc/Acc	Inc
ISIN	LU0440694403
Investimento Min. Ingresso	3.000 USD
Investimento Min. Successivo	750 USD
T.E.R.	-
Spese correnti	2,90%
Commissione di incentivo	-

See disclosures for more details

© 2026 Morningstar Italia. Tutti i diritti sono riservati. Le informazioni qui contenute: (1) sono proprietà di Morningstar, (2) non possono essere copiate, (3) non costituiscono consiglio di investimento; (4) sono fornite con scopi informativi; (5) sono ritenute attendibili da Morningstar che, pertanto, ne garantisce il maggior grado di accuratezza e completezza possibile, fatto salvo il caso in cui queste Le siano state fornite in modo errato e/o non completo dalle relative società prodotto; (6) sono estratte dai dati del fondo disponibili e riferiti a date temporali diverse. Morningstar non è responsabile per qualunque danno o perdita derivante da qualunque uso delle informazioni e chi visiona tali informazioni sarà responsabile dell'uso che andrà a farne. Non vi è naturalmente garanzia alcuna che i risultati del passato trovino un riscontro nel futuro.

Ninety One Global Strategy Fund - Global Franchise Fund C Inc USD

Patrimonio Netto (Mln)	8.535,15 USD
(31/10/2026)	

See disclosures for more details

© 2026 Morningstar Italia. Tutti i diritti sono riservati. Le informazioni qui contenute: (1) sono proprietà di Morningstar, (2) non possono essere copiate, (3) non costituiscono consiglio di investimento; (4) sono fornite con scopi informativi; (5) sono ritenute attendibili da Morningstar che, pertanto, ne garantisce il maggior grado di accuratezza e completezza possibile, fatto salvo il caso in cui queste Le siano state fornite in modo errato e/o non completo dalle relative società prodotto; (6) sono estratte dai dati del fondo disponibili e riferiti a date temporali diverse. Morningstar non è responsabile per qualunque danno o perdita derivante da qualunque uso delle informazioni e chi visiona tali informazioni sarà responsabile dell'uso che andrà a farne. Non vi è naturalmente garanzia alcuna che i risultati del passato trovino un riscontro nel futuro.

MORNINGSTAR