

BlackRock Strategic Funds - European Opportunities Extension Fund D2 EUR

Categoria Morningstar™

Azionari Europa Mid Cap

Benchmark Morningstar

Morningstar Developed Europe Target

Market Exposure NR EUR

Usato nel Report

Benchmark Dichiarato

S&P Europe BMI TR EUR

Morningstar Rating™

★★★

Obiettivo d'Investimento Dichiarato

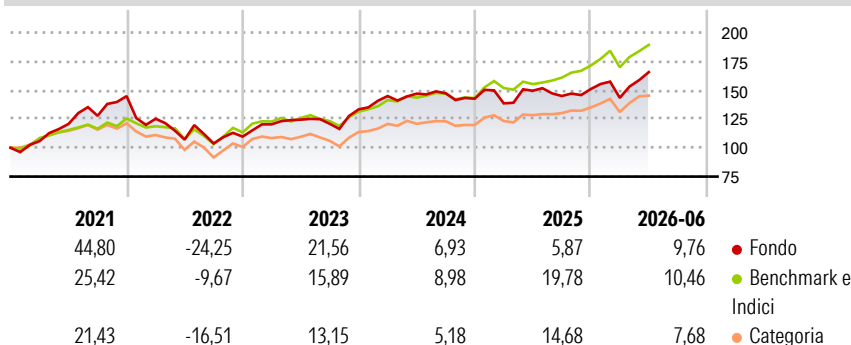
Il Comparto tenderà di guadagnare almeno il 70% della sua esposizione mediante titoli di società aventi sede o che svolgano una parte preponderante della loro attività economica in Europa. Il Comparto tenderà di conseguire questo obiettivo investendo almeno il 70% del suo patrimonio complessivo in azioni e titoli correlati ad azioni (ivi compresi derivati) e, ove opportuno, in liquidità e strumenti finanziari assimilabili. Almeno il 50% dell'esposizione del Comparto sarà verso società a piccola e media capitalizzazione. Si considerano a piccola e media capitalizzazione le società che, al momento dell'acquisto, sono comprese nel 30% di società con la più bassa capitalizzazione di mercato sulle borse europee. L'esposizione valutaria del...

Misure di Rischio

3Y Alpha	-5,06	3Y Sharpe Ratio	0,56
3Y Beta	1,11	3Y Std Dev	13,52
3Y R-Squared	76,19	3Y Risk	+Med
3Y Info Ratio	-0,68	5Y Risk	+Med
3Y Tracking Error	6,70	10Y Risk	Med

Basati su Morningstar Developed Europe Target Market Exposure NR EUR (dove applicabile)

Rendimenti



Rend. Cumulati %

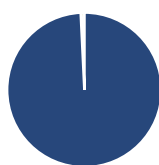
	Fondo	Bmk	Cat
3-Mesi	15,02	10,71	12,35
6-Mesi	9,97	11,51	11,58
1-Anno	12,98	23,34	19,30
3-Anni Ann.ti	10,75	15,30	12,45
5-Anni Ann.ti	6,56	10,57	6,54
10-Anni Ann.ti	10,93	9,80	7,64

Rendimenti aggiornati al 03/07/2026

Rendimenti

	Q1	Q2	Q3	Q4
2026	-5,06	15,61	-	-
2025	-2,83	7,91	-3,06	4,16
2024	8,67	1,44	0,24	-3,23
2023	9,72	3,36	-2,86	10,34
2022	-13,55	-14,46	-3,09	5,71

Portafoglio 30/04/2026



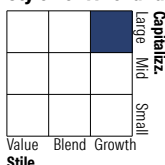
Asset Allocation %

- Azioni
- Obbligazioni
- Liquidità
- Altro

Netta

99,24
0,09
0,67
0,00

Style Box Azionaria

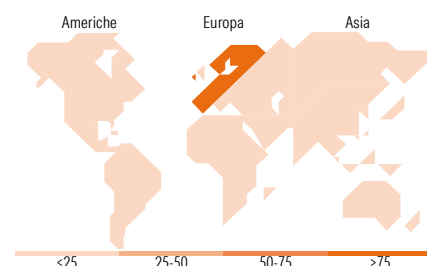


Mkt Cap %

	Fondo
Giant	29,64
Large	41,43
Medium	22,74
Small	6,19
Micro	0,00

Capitalizzazione media di mercato

	Fondo
Ave Mkt Cap EUR	30.240,65



Titoli principali

Nome	Settore	%
ASML Holding NV	🏭	4,82
TotalEnergies SE	🔥	3,48
ABN AMRO Bank NV	🏦	3,36
UniCredit SpA	🏦	2,98
AstraZeneca PLC	🏥	2,91
Wise Plc Class A	—	2,81
Legrand SA	⚙️	2,77
SPIE SA	⚙️	2,72
ASR Nederland NV	🏭	2,69
Sandvik AB	⚙️	2,61
% Primi 10 Titoli sul Patrimonio		31,15
Numero Complessivo di Titoli Azionari		139
Numero Complessivo di Titoli Obbligazionari		0

Distribuzione Settoriale %

	Fondo
Ciclico	33,45
Materie Prime	8,67
Beni di Consumo Ciclici	8,45
Finanza	16,33
Immobiliare	-
Sensibile	47,74
Telecomunicazioni	0,26
Energia	3,57
Beni Industriali	32,66
Tecnologia	11,25
Difensivo	18,80
Beni Difensivi	4,24
Salute	10,00
Servizi di Pubblica Utilità	4,57

Ripartizione Geografica %

	Fondo
America	2,95
Stati Uniti	2,95
Canada	0,00
America Latina e Centrale	0,00
Europa	97,05
Regno Unito	19,68
Europa Occidentale - Euro	56,72
Europa Occidentale - Non Euro	20,65
Europa dell'Est	0,00
Africa	0,00
Medio Oriente	0,00
Asia	0,00
Giappone	0,00
Australasia	0,00
Asia - Paesi Sviluppati	0,00
Asia - Emergente	0,00

Anagrafica

Società di Gestione	BlackRock (Luxembourg) SA	Patrimonio Classe (Mln)	60,22 EUR	Investimento Min. Ingresso	100.000 EUR
Telefono	+44 20 77433000	Domicilio	LUSSEMBURGO	Investimento Min. Successivo	1.000 EUR
Web	www.blackrock.com	Valuta del Fondo	EUR	T.E.R.	-
Data di Partenza	25/03/2009	UCITS	Si	Spese correnti	1,36%
Nome del Gestore	-	Inc/Acc	Acc	Commissione di incentivo	20,00%

See disclosures for more details

© 2026 Morningstar Italia. Tutti i diritti sono riservati. Le informazioni qui contenute: (1) sono proprietà di Morningstar, (2) non possono essere copiate, (3) non costituiscono consiglio di investimento; (4) sono fornite con scopi informativi; (5) sono ritenute affidabili da Morningstar che, pertanto, ne garantisce il maggior grado di accuratezza e completezza possibile, fatto salvo il caso in cui queste Le siano state fornite in modo errato e/o non completo dalle relative società prodotte; (6) sono estratte dai dati del fondo disponibili e riferiti a date temporali diverse. Morningstar non è responsabile per qualunque danno o perdita derivante da qualunque uso delle informazioni e chi visiona tali informazioni sarà responsabile dell'uso che andrà a farne. Non vi è naturalmente garanzia alcuna che i risultati del passato trovino un riscontro nel futuro.

BlackRock Strategic Funds - European Opportunities Extension Fund D2 EUR

Data Inizio Gestione	01/02/2019	ISIN	LU0418791066
NAV <small>(03/07/2026)</small>	EUR 789,99		
Patrimonio Netto (Mln) <small>(30/04/2026)</small>	349,12 EUR		

[See disclosures for more details](#)

© 2026 Morningstar Italia. Tutti i diritti sono riservati. Le informazioni qui contenute: (1) sono proprietà di Morningstar, (2) non possono essere copiate, (3) non costituiscono consiglio di investimento; (4) sono fornite con scopi informativi; (5) sono ritenute attendibili da Morningstar che, pertanto, ne garantisce il maggior grado di accuratezza e completezza possibile, fatto salvo il caso in cui queste Le siano state fornite in modo errato e/o non completo dalle relative società prodotte; (6) sono estratte dai dati del fondo disponibili e riferiti a date temporali diverse. Morningstar non è responsabile per qualunque danno o perdita derivante da qualunque uso delle informazioni e chi visiona tali informazioni sarà responsabile dell'uso che andrà a farne. Non vi è naturalmente garanzia alcuna che i risultati del passato trovino un riscontro nel futuro.