

# ING Direct Profilo Dinamico Arancio PAcc

Categoria Morningstar™

Bilanciati Aggressivi EUR

Benchmark Morningstar

Morningstar Euro Aggressive Global Target

Allocation NR EUR

Usato nel Report

Benchmark Dichiarato

Not Benchmarked

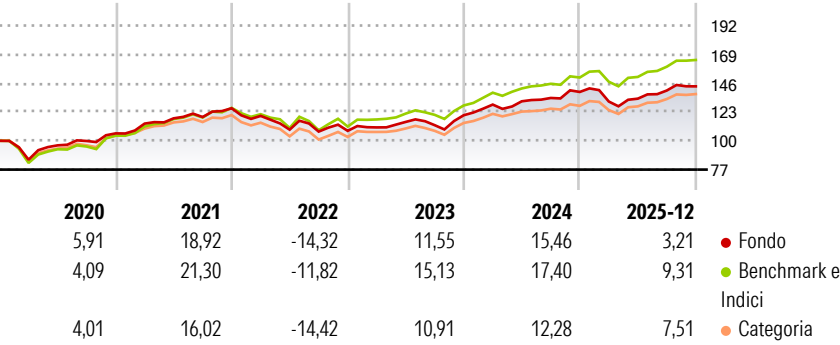
Morningstar Rating™

★★★

## Obiettivo d'Investimento Dichiarato

Il fondo investe prevalentemente in un portafoglio diversificato internazionale di azioni, titoli a reddito fisso e strumenti del mercato monetario. Circa il 60% del comparto è investito in azioni, il 30% in titoli a reddito fisso e il 10% in liquidità. Nell'attuare la strategia d'investimento, potremmo discostarci in maniera significativa da queste percentuali di allocazione, in funzione dei movimenti e del contesto di mercato. Puntiamo ad investire in attivi il cui valore dovrebbe aumentare nei prossimi anni, e che segneranno pertanto un rendimento positivo. Per conseguire i suoi obiettivi, il comparto potrà altresì investire in altri fondi d'investimento e strumenti finanziari. Il processo d'investimento si basa su un'approfondita...

## Rendimenti



## Misure di Rischio

3Y Alpha	-4,06	3Y Sharpe Ratio	0,79
3Y Beta	1,05	3Y Std Dev	8,84
3Y R-Squared	94,58	3Y Risk	Med
3Y Info Ratio	-1,88	5Y Risk	Med
3Y Tracking Error	2,10	10Y Risk	Med

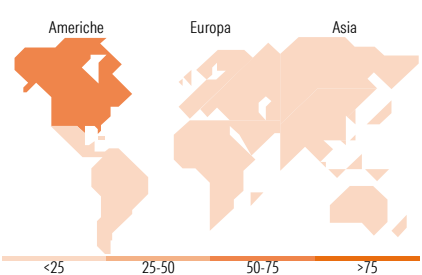
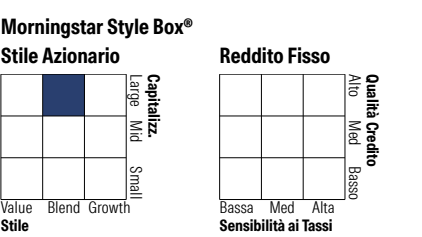

Basati su Morningstar Euro Aggressive Global Target Allocation NR EUR (dove applicabile)

Rend. Cumulati %	Fondo	Bmk	Cat
3-Mesi	0,00	2,11	2,10
6-Mesi	5,15	7,98	7,66
1-Anno	1,99	7,86	7,08
3-Anni Ann.ti	8,96	12,72	9,96
5-Anni Ann.ti	6,41	9,97	6,50
10-Anni Ann.ti	6,13	9,12	6,70

Rendimenti aggiornati al 30/01/2026

Rendimenti Trimestrali %	Q1	Q2	Q3	Q4
2026	-	-	-	-
2025	-5,51	1,74	4,89	2,35
2024	7,07	2,02	2,05	3,57
2023	2,56	3,94	-2,26	7,05
2022	-4,83	-9,17	-1,41	0,53

## Portafoglio 30/04/2025



Titoli principali		
Nome	Settore	%
Beresford Nth Ameri Sus Eq-Z	—	18,81
GS Nrth Amer EnhIn SusEQ-Z...	—	18,70
GS Gbl EnhIn Sus EQ-I Cap USD	—	14,99
GS EM Enh In Sus EQ-Z Cap EUR	—	7,72
GS Euromix Bond-I Cap EUR	—	7,05
GS Enh Index Sust Pacific Eq...	—	4,60
GS Euro Bond-I Cap EUR	—	4,28
E-mini S&P 500 Future Dec 25	—	3,43
GS Europe Equity-I Cap EUR	—	3,12
GS Europ EnhIn SusEQ-I Cap EUR	—	3,11
% Primi 10 Titoli sul Patrimonio		85,82
Numero Complessivo di Titoli Azionari		0
Numero Complessivo di Titoli Obbligazionari		0

Distribuzione Settoriale %	Fondo
Ciclico	35,67
Sensibile	45,27
Difensivo	19,06

Fixed Income Sector Weightings %	Fondo
Governativo	77,12
Societario	26,16
Cartolarizzazioni	8,09
Enti Locali	0,00
Liquidità ed equivalenti	-10,24
Derivati	-1,13

Ripartizione Geografica %	Fondo
<b>America</b>	<b>55,80</b>
Stati Uniti	52,20
Canada	2,48
America Latina e Centrale	1,12
<b>Europa</b>	<b>24,29</b>
Regno Unito	4,99
Europa Occidentale - Euro	11,87
Europa Occidentale - Non Euro	5,78
Europa dell'Est	0,23
Africa	0,44
Medio Oriente	0,99
<b>Asia</b>	<b>19,92</b>
Giappone	6,51
Australasia	1,97
Asia - Paesi Sviluppati	4,68
Asia - Emergente	6,75

## Anagrafica

Società di Gestione	Goldman Sachs Asset Management B.V.	Patrimonio Classe (Mln)	51,19 EUR	Investimento Min. Ingresso	100 EUR
Telefono	+31-703781781	(30/01/2026)		Investimento Min. Successivo	-
Web	https://am.gs.com/	Domicilio	LUSSEMBURGO	T.E.R.	-
Data di Partenza	04/11/2009	Valuta del Fondo	EUR	Spese correnti	2,42%
Nome del Gestore	-	UCITS	Si	Commissione di incentivo	0,00%
Data Inizio Gestione	01/03/2018	Inc/Acc	Acc		
		ISIN	LU0456302933		

# ING Direct Profilo Dinamico Arancio PAcc

NAV <small>(30/01/2026)</small>	EUR 120,73
Patrimonio Netto (Mln)	48,77 EUR
<small>(30/04/2025)</small>	